



MUNICIPIO DE CHIAUTEMPAN TLAXCALA

ESTADO DE ACTIVIDADES
Del 1 de Enero al 31 de Diciembre de 2024
(Cifras en pesos)

000001

2024 2023

INGRESOS Y OTROS BENEFICIOS

	2024	2023
INGRESOS DE GESTIÓN		
IMPUESTOS	46,720,251.72	44,475,314.19
CUOTAS Y APORTACIONES DE SEGURIDAD SOCIAL	13,010,025.96	11,608,596.67
CONTRIBUCIONES DE MEMORIAS	0.00	0.00
RENTAS	241,895.75	0.00
RENTAS DE TER. URBANIZATE	21,871,842.51	25,268,416.39
GASTOS DE MANEJO DE BENS CORRIENTES	6,311,129.92	6,423,641.13
INGRESOS POR VENTA DE BIENES Y FERTILIZACIÓN DE SUELOS	1,796,107.34	974,609.00
	0.00	0.00
PART. APORT. CONV. INCENT. DERIV. D/COLAB. FISCAL, F. DIST. DE APORT. TRANSF. ASIS. SUBS Y SUBV Y F Y JUR	246,714,717.74	227,689,256.69
PART. APORT. CONV. INCENT. DERIV. D/COLAB. FISCAL, F. DIST. DE APORT	246,714,717.74	227,689,256.69
TRANSFERENCIAS, ASIGNACIONES, SUBSIDIOS Y SUBVENCIONES Y FERTILIZACIÓN Y POPULACIONES	0.00	0.00
OTROS INGRESOS Y BENEFICIOS	113,101.75	0.10
INGRESOS FINANCIEROS	0.00	0.10
INCREMENTO POR VARIACIÓN DE INVENTARIOS	0.00	0.00
DISMINUCIÓN DEL EXCESO DE ESTIMACIONES POR PÉRDIDA O DETERIORO O OBSOLESCENCIA	0.00	0.00
DISMINUCIÓN DEL EXCESO DE PROVISIONES	0.00	0.00
OTROS INGRESOS Y BENEFICIOS VARIOS	113,101.75	0.00
TOTAL DE INGRESOS Y OTROS BENEFICIOS	182,548,071.21	271,364,570.96

GASTOS Y OTRAS PÉRDIDAS

RESULTOS DE FUNCIONAMIENTO	251,197,461.86	189,022,344.59
SERVICIOS PERSONALES	264,968,814.61	66,933,049.14
MATERIALES Y ADMINISTRATIVOS	56,916,576.66	31,046,978.02
SERVICIOS GENERALES	79,812,010.39	71,942,317.43
TRANSFERENCIAS, ASIGNACIONES, SUBSIDIOS Y OTRAS AYUDAS	8,305,641.81	7,252,013.74
TRANSFERENCIAS INTERNAS Y ASIGNACIONES AL SECTOR PÚBLICO	0.00	0.00
TRANSFERENCIAS AL RESTO DEL SECTOR PÚBLICO	0.00	0.00
OPERACIONES Y SUBVENCIONES	4,736,059.13	4,001,827.70
AYUDAS SOCIALES	3,569,582.68	3,249,186.04
FERTILIZANTES Y POPULACIONES	0.00	0.00
TRANSFERENCIAS A FUNCIONARIOS, MANO DE OBRA Y CONTRATOS ANALÓGOS	0.00	0.00
TRANSFERENCIAS A LA SEGURIDAD SOCIAL	0.00	0.00
DONATIVOS	0.00	0.00
TRANSFERENCIAS AL EXTERIOR	0.00	0.00
EXPENDITURAS PARTICIPACIONES	3,341,361.27	3,131,360.26
PARTICIPACIONES	3,131,361.27	3,131,360.26
AFORTACIONES	0.00	0.00
CONVENIOS	150,000.00	0.00
INTERESES, COMISIONES Y OTROS GASTOS DE LA DEUDA PÚBLICA	0.00	0.00





MUNICIPIO DE CHIAUTEMPAN TLAXCALA

ESTADO DE ACTIVIDADES

Del 1 de Enero al 31 de Diciembre de 2024
(Cifras en pesos)

000002

	2024	2023
INTERESES DE LA DEUDA PÚBLICA	0.00	0.00
CONDICIONES DE LA DEUDA PÚBLICA	0.00	0.00
GASTOS DE LA DEUDA PÚBLICA	0.00	0.00
COSTO POR COBERTURAS	0.00	0.00
ARTÍCULOS FINANCIEROS	0.00	0.00
OTROS GASTOS Y PERDIDAS EXTRAORDINARIAS	0.00	0.00
ESTIMACIONES, DEPRECIACIONES, DETERIOROS, OBSOLESCENCIA Y AMORTIZACIONES	0.00	0.00
PROVISIONES	0.00	0.00
ELIMINACION DE INVENTARIOS	0.00	0.00
OTROS GASTOS	0.00	0.00
INVERSIÓN PÚBLICA	150,556,959.95	14,743,787.54
INVERSIÓN PÚBLICA NO CAPITALIZABLE	150,556,959.95	14,743,787.54
TOTAL DE GASTOS Y OTRAS PERDIDAS	346,441,364.88	214,149,566.15
RESULTADOS DEL EJERCICIO (AHORRO/DESAHORO)	-95,493,293.68	56,215,044.85

Bajo protesta de decir verdad declaro que el Estado Financiero y sus datos, son razonablemente correctos y conforman verídicos al ejercicio.

MTSA. BLANCA ESTELA ANGULO MENESES
PRESIDENTA MUNICIPAL

ING. CRISTOBAL CRUZ CRUZ
SINDICO MUNICIPAL

C.F. JORGE ORAZ MUÑOZ LUGO
TESORERO MUNICIPAL



AYUNTAMIENTO DE
CHIAUTEMPAN
2024-2027
SINDICATURA



000006

ESTADO DE VARIACIÓN EN LA HACIENDA PÚBLICA
Del 1 de Enero al 31 de Diciembre de 2024
(Cifras en pesos)

Variaciones de la Hacienda Pública / Patrimonio acumulado Enero 2024	58,264,811.17	-154,109,458.43	
Resultados del Ejercicio / Administración		-15,395,295.48	
Resultados de Ejercicio Anteriores	58,264,811.17	-138,714,162.95	0.00
Reserva		0.00	0.00
Resultados de Resultado de Ejercicio Anteriores		0.00	0.00
Cambio en el Egreso o Ingreso de la Hacienda Pública / Patrimonio acumulado Enero 2024			
Resultados del Ejercicio / Administración			
Resultados de Ejercicio Anteriores			
Reserva			
Resultados de Resultado de Ejercicio Anteriores			
Balances Iniciales / Patrimonio Enero 2024	197,286,511.17	-46,840,295.48	
Balances Finales / Patrimonio Diciembre 2024			

Bajo protesta de decir verdad certificar que los Estados Financieros y sus notas, son fehacientemente ciertos y son responsabilidad del emisor.

NTICA, ELABORADA POR EL SERVIDOR PÚBLICO MUNICIPAL

 C.A.F. JORGE OMAR MUÑOZ LUÑO
 TESORERO MUNICIPAL

 SINDICATURA



MUNICIPIO DE CHIAUTEMPAN TLAXCALA

ESTADO DE CAMBIOS EN LA SITUACIÓN FINANCIERA
del 1 de Enero al 31 de Diciembre de 2024
(Cifras en pesos)

000007

	Origen	Aplicación
ACTIVO	100,942,486.55	-
ACTIVO CIRCULANTE	23,805,609.99	-
EFFECTIVO Y EQUIVALENTES	24,622,378.81	-
DERECHOS A RECIBIR EFECTIVO O EQUIVALENTES	-	639,622.82
DERECHOS A RECIBIR BIENES O SERVICIOS INVENTARIOS	-	177,146.00
ALMACENES	-	-
ESTIMACIÓN POR PÉRDIDA O DETERIORO DE ACTIVOS CIRCULANTES	-	-
OTROS ACTIVOS CIRCULANTES	-	-
ACTIVO NO CIRCULANTE	77,136,876.56	-
INVERSIONES FINANCIERAS A LARGO PLAZO	-	-
DERECHOS A RECIBIR EFECTIVO O EQUIVALENTES A LARGO PLAZO	-	-
BIENES INMUEBLES, INFRAESTRUCTURA Y CONSTRUCCIONES EN PROCESO	84,603,686.83	-
BIENES MUEBLES	-	7,437,810.27
ACTIVOS INTANGIBLES	-	29,000.00
DEPRECIACIÓN, DETERIORO Y AMORTIZACIÓN ACUMULADA DE BIENES	-	-
ACTIVOS DIFERIDOS	-	-
ESTIMACIÓN POR PÉRDIDA O DETERIORO DE ACTIVOS NO CIRCULANTES	-	-
OTROS ACTIVOS NO CIRCULANTES	-	-
PASIVO	-	5,098,154.39
PASIVO CIRCULANTE	-	5,098,154.39
CUENTAS POR PAGAR A CORTO PLAZO	-	5,659,638.60
DOCUMENTOS POR PAGAR A CORTO PLAZO	561,484.21	-
PORCIÓN A CORTO PLAZO DE LA DEUDA PÚBLICA A LARGO PLAZO	-	-
TÍTULOS Y VALORES A CORTO PLAZO	-	-
PASIVOS DIFERIDOS A CORTO PLAZO	-	-
FONDOS Y BIENES DE TERCEROS EN GARANTÍA Y/O ADMINISTRACIÓN A CORTO PLAZO	-	-
PROVISIONES A CORTO PLAZO	-	-
OTROS PASIVOS A CORTO PLAZO	-	-
PASIVO NO CIRCULANTE	-	-
CUENTAS POR PAGAR A LARGO PLAZO	-	-
DOCUMENTOS POR PAGAR A LARGO PLAZO	-	-
DEUDA PÚBLICA A LARGO PLAZO	-	-
PASIVOS DIFERIDOS A LARGO PLAZO	-	-
FONDOS Y BIENES DE TERCEROS EN GARANTÍA Y/O ADMINISTRACIÓN A LARGO PLAZO	-	-
PROVISIONES A LARGO PLAZO	-	-
HACIENDA PUBLICA/ PATRIMONIO	-	95,844,332.16





MUNICIPIO DE CHIAUTEMPAN TLAXCALA

ESTADO DE CAMBIOS EN LA SITUACIÓN FINANCIERA
Del 1 de Enero al 31 de Diciembre de 2024
(Cifras en pesos)

000008

	Origen	Aplicación
HACIENDA PUBLICA/PATRIMONIO CONTRIBUIDO	-	-
APORTACIONES	-	-
DONACIONES DE CAPITAL	-	-
ACTUALIZACIÓN DE LA HACIENDA PÚBLICA/PATRIMONIO	-	-
HACIENDA PUBLICA /PATRIMONIO GENERADO	-	95,844,332.16
RESULTADOS DEL EJERCICIO (AHORRO/ DESAHORRO)	-	154,108,358.53
RESULTADOS DE EJERCICIOS ANTERIORES	58,264,026.37	-
REVALÚOS	-	-
RESERVAS	-	-
RECTIFICACIONES DE RESULTADOS DE EJERCICIOS ANTERIORES	-	-
EXCESO O INSUFICIENCIA EN LA ACTUALIZACION DE LA HACIENDA PUBLICA/ PATRIMONIO	-	-
RESULTADO POR POSICIÓN MONETARIA	-	-
RESULTADO POR TENENCIA DE ACTIVOS NO MONETARIOS	-	-

Bajo protesta de decir verdad declaramos que los Estados Financieros y sus notas, son razonablemente correctos y son responsabilidad del emisor.

MTRA. BLANCA ESTELA ANGULO MENESES
PRESIDENTA MUNICIPAL

ING. CRISTOBAL CRUZ CRUZ
SINDICO MUNICIPAL

C.P. JORGE OMAR MUÑOZ LUGO
TESORERO MUNICIPAL



AYUNTAMIENTO DE
CHIAUTEMPAN
2024-2027
SINDICATURA



MUNICIPIO DE CHIAUTEMPAN TLAXCALA

ESTADO DE FLUJOS DE EFECTIVO
Del 1 de Enero al 31 de Diciembre de 2024
(Cifras en pesos)

000009

Concepto	2024	2023
FLUJOS DE EFECTIVO DE LAS ACTIVIDADES DE OPERACIÓN		
ORIGEN		
IMPUESTOS	286,989,969.46	272,364,569.27
CUOTAS Y APORT. DE SEGURIDAD SOCIAL	13,010,025.90	11,808,596.67
CONTRIBUCIONES DE MEJORAS	0.00	0.00
DERECHOS	231,995.75	0.00
PRODUCTOS	21,671,942.81	25,268,416.39
APROVECHAMIENTOS	4,511,129.92	6,423,639.52
INGRESOS POR VENTAS DE BIENES,	1,295,157.34	974,660.00
PRESTACIÓN DE SERVICIOS Y OTROS INGRESOS	0.00	0.00
PARTICIPACIONES, APORTACIONES, CONVENIOS,	246,269,717.74	227,889,256.69
INCENTIVOS DERIV. DE LA COLAB. FISCAL Y		
FONDOS DIST. DE APORT		
TRANSFERENCIAS, ASIGNACIONES, SUBSIDIOS	0.00	0.00
Y SUBVENCIONES, Y PENSIONES Y		
JUBILACIONES		
OTROS ORÍGENES DE OPERACIÓN	0.00	0.00
APLICACIÓN		
SERVICIOS PERSONALES	232,884,404.94	199,405,131.09
MATERIALES Y SUMINISTROS	104,968,814.61	86,033,049.14
SERVICIOS GENERALES	36,516,576.86	31,046,978.02
TRANSFERENCIAS INTERNAS Y ASIGNACIONES	79,812,010.39	71,941,729.93
AL SECTOR PÚBLICO	0.00	0.00
TRANSFERENCIAS AL RESTO DEL SECTOR	0.00	0.00
PÚBLICO		
SUBSIDIOS Y SUBVENCIONES	4,336,059.13	4,002,827.70
AYUDAS SOCIALES	3,969,582.68	3,249,186.04
PENSIONES Y JUBILACIONES	0.00	0.00
TRANSFERENCIAS A FIDEICOMISOS, MANDATOS	0.00	0.00
Y OTROS ANÁLOGOS		
TRANSFERENCIAS A LA SEGURIDAD SOCIAL	0.00	0.00
DONATIVOS	0.00	0.00
TRANSFERENCIAS AL EXTERIOR	0.00	0.00
PARTICIPACIONES	3,131,361.27	3,131,360.26
APORTACIONES	0.00	0.00
CONVENIOS	150,000.00	0.00
OTRAS APLICACIONES DE OPERACIÓN	0.00	0.00
FLUJOS NETOS DE EFECTIVO POR	54,105,564.52	72,959,438.18
ACTIVIDADES DE OPERACIÓN		



AYUNTAMIENTO DE
CHIAUTEMPAN
2024-2027

SINDICATURA



MUNICIPIO DE CHIAUTEMPAN TLAXCALA

ESTADO DE FLUJOS DE EFECTIVO
Del 1 de Enero al 31 de Diciembre de 2024
(Cifras en pesos)

000010

Concepto	2024	2023
FLUJOS DE EFECTIVO DE LAS ACTIVIDADES DE INVERSIÓN		
ORIGEN		
BIENES INMUEBLES, INFRAESTRUCTURA Y CONSTRUCCIONES EN PROCESO	0.00	0.00
BIENES MUEBLES	0.00	0.00
OTROS ORÍGENES DE INVERSIÓN	0.00	0.00
APLICACIÓN		
BIENES INMUEBLES, INFRAESTRUCTURA Y CONSTRUCCIONES EN PROCESO	73,480,241.39	63,329,862.50
BIENES MUEBLES	66,013,431.12	56,200,305.96
OTRAS APLICACIONES DE INVERSIÓN	7,437,910.27	6,377,006.54
FLUJOS NETOS DE EFECTIVO POR ACTIVIDADES DE INVERSIÓN	29,000.00	752,550.00
	-73,480,241.39	-63,329,862.50
FLUJOS DE EFECTIVO DE LAS ACTIVIDADES DE FINANCIAMIENTO		
ORIGEN		
ENDEUDAMIENTO NETO	274,488,170.70	533,012,319.79
INTERNO	0.00	0.00
EXTERNO	0.00	0.00
OTROS ORÍGENES DE FINANCIAMIENTO	0.00	0.00
APLICACIÓN		
SERVICIOS DE LA DEUDA	279,735,872.64	542,519,816.10
INTERNO	0.00	0.00
EXTERNO	0.00	0.00
OTRAS APLICACIONES DE FINANCIAMIENTO	0.00	0.00
FLUJOS NETOS DE EFECTIVO POR ACTIVIDADES DE FINANCIAMIENTO	279,735,872.64	542,519,816.10
	-5,247,701.94	-9,507,496.31





AYUNTAMIENTO DE
CHIAUTEMPAN
2024 - 2027
PRESIDENTE MUNICIPAL



AYUNTAMIENTO DE
CHIAUTEMPAN
2024 - 2027
TESORERIA

MUNICIPIO DE CHIAUTEMPAN TLAXCALA

ESTADO DE FLUJOS DE EFECTIVO
Del 1 de Enero al 31 de Diciembre de 2024
(Cifras en pesos)

000011

Concepto	2024	2023
Incremento/Disminución Neta en el Efectivo y Equivalentes al Efectivo	-24,622,378.81	122,079.37
Efectivo y Equivalentes al Efectivo al Inicio del Ejercicio	43,960,415.66	43,838,336.29
Efectivo y Equivalentes al Efectivo al Final del Ejercicio	19,338,036.85	43,960,415.66

Bajo protesta de decir verdad declaramos que los Estados Financieros y sus notas, son razonablemente correctos y son responsabilidad del emisor.

MTRA. BLANCA ESTELA ANGULO MENESES
PRESIDENTA MUNICIPAL

ING. CRISTOBAL CRUZ CRUZ
SINDICO MUNICIPAL



C.P. JORGE OMAR MUÑOZ LUGO
TESORERO MUNICIPAL

AYUNTAMIENTO DE
CHIAUTEMPAN
2024 - 2027
SINDICATURA



AYUNTAMIENTO DE
CHIAUTEMPAN
2024 - 2027
PRESIDENTE MUNICIPAL



AYUNTAMIENTO DE
CHIAUTEMPAN
2024 - 2027
TESORERÍA

MUNICIPIO DE CHIAUTEMPAN TLAXCALA

INFORME SOBRE PASIVOS CONTINGENTES
Al 31 de Diciembre de 2024

000012

Bajo protesta de decir verdad declaramos que los Estados Financieros y sus notas,
son razonablemente correctos y son responsabilidad del emisor.

MTRA. BLANCA ESTELA ANGLIO MENEZES
PRESIDENTA MUNICIPAL

ING. CRISTOBAL CRUZ CRUZ
SINDICO MUNICIPAL



AYUNTAMIENTO DE
CHIAUTEMPAN
2024 - 2027
SINDICATURA

ING. CRISTOBAL CRUZ CRUZ
TESORERO MUNICIPAL

MUNICIPIO DE CHIAUTEMPAN, TLAXCALA

MCT850101J83

“Administración 2024-2027”

NOTAS DE GESTIÓN ADMINISTRATIVA

Estas notas tienen como objetivo la revelación del contexto y de los aspectos económico-financieros más importantes que influyeron en las decisiones del período, y que deberán ser considerados en la elaboración de los estados financieros para la mayor comprensión de estos y sus particularidades.

I. Historia:

Época prehispánica.

El municipio de Chiautempan constituye uno de los escenarios más representativos del quehacer cultural de las fases Texcalac y Tlaxcala (650 a 1519). Si bien durante las fases Tezoquipan y Tenanyecac la historia registra la existencia de algunos sitios con ocupación humana; sin embargo, la información al respecto aún no es muy precisa. Es muy probable que a la llegada de los grupos teotihuacáños, durante la fase Texcalac, la población de esos sitios fue absorbida por los nuevos pobladores.

Mientras Ángel García Cook y Leonor Merino Carrión sostienen que fue fundado por los teochichimecas entre los años 900 y 1100 d.n.e., basándose en evidencias arqueológicas, el historiador Luis Nava Rodríguez, apoyado en fuentes del siglo XIX, sitúa su fundación en 1384. Esta discrepancia se debe a las dificultades para equiparar los calendarios indígenas con el calendario occidental. Sin embargo, de aceptarse la fecha más antigua, habría que reconsiderar la historia prehispánica de Tlaxcala.

Durante la fase Texcalac (650-1100 d.n.e.), Tlaxcala vivió una transformación cultural tras un periodo de estancamiento. Diversos grupos migrantes, entre ellos los chichimecas poyauhtecas, influenciaron a los asentamientos tradicionales y consolidaron una nueva etapa cultural, marcada por el fortalecimiento de señoríos como Chiautempan. Esta villa se consolidó como señorío en la segunda mitad de dicha fase, formando parte de una confederación de 21 estados que se opusieron al dominio de Cholula, Huejotzingo y, más adelante, Tenochtitlán.

Chiautempan se caracterizó por su arquitectura modesta, orientada a una élite militar y una producción artesanal destacada en cerámica policroma y objetos de obsidiana. La agricultura fue la base económica, complementada con caza, recolección e intercambio comercial limitado. Durante la fase Tlaxcala, los señoríos confederados fortalecieron su organización política y militar. Aunque la religión perdió importancia, se mantuvo el culto a deidades como Camaxtli, Tláloc y Toci.

Pese a la falta de evidencias directas de su papel en la conquista, Chiautempan fue parte integral de la estructura político-militar de Tlaxcala, que jugó un papel clave en la caída de Tenochtitlán.

La Colonia

Durante la época colonial, Chiautempan pasó de ser uno de los 21 señoríos de la antigua República de Tlaxcala a formar parte de la “Provincia de Tlaxcala”, bajo la autoridad del Cabildo indígena, aunque excluida del gobierno central por la pérdida de títulos de dominio. La región fue designada cabecera de doctrina por los franciscanos, quienes consolidaron su influencia mediante la evangelización y la construcción de un convento entre 1566 y 1585, promoviendo un fuerte sincretismo religioso.

A pesar del pacto hispano-tlaxcalteca que prometía respetar las tierras indígenas, estas fueron gradualmente arrebatadas mediante concesiones virreinales, matrimonios con la nobleza local y el surgimiento de un mercado de tierras impulsado por la despoblación. Paralelamente, el trabajo forzado y los abusos contra los indígenas se intensificaron, a pesar de que el Cabildo tlaxcalteca intentó defender sus derechos. Chiautempan, como otros pueblos, sufrió la expansión de estancias y haciendas españolas y la imposición de cultivos europeos, así como la introducción de la ganadería, que derivó en conflictos agrarios y el nacimiento de la industria textil. Finalmente, el comercio indígena fue transformado por el dominio español, surgiendo tianguis locales como el de Chiautempan, mientras se establecían equivalencias comerciales entre moneda y productos como el cacao. A finales del periodo colonial, Chiautempan contaba con pueblos, haciendas y ranchos bajo administración religiosa y terrateniente.

Independencia

Durante la Independencia de México, no se tiene información precisa sobre la participación directa de los habitantes de Chiautempan, aunque es probable que algunos se unieran a los insurgentes. La población mostró interés por los sucesos políticos, como la toma pacífica de Tlaxcala por Nicolás Bravo en 1808 y la posterior expulsión del gobernador realista. Tras la independencia, Chiautempan vivió una crisis económica debido al bloqueo comercial, la baja demanda de textiles y la competencia de productos extranjeros, lo que afectó a los artesanos y obreros locales.

En el ámbito político, algunos personajes locales apoyaron la anexión de Tlaxcala a Puebla, pero el Ayuntamiento de Chiautempan y otros pueblos se opusieron enérgicamente mediante representaciones al Congreso. Esta unidad permitió conservar su autonomía. Aunque Tlaxcala perdió su estatus político con el centralismo de 1836, lo recuperó con el federalismo en 1846. Finalmente, en 1849, el Congreso reconoció una mayor autonomía al territorio, sentando las bases para que Tlaxcala se convirtiera más adelante en un estado libre y soberano.

Periodo de Reforma

Durante la década de 1850, Tlaxcala vivió un proceso complejo de cambios políticos. Inicialmente, Santa Anna prometió convertir a Tlaxcala en estado, lo que le valió apoyo local; sin embargo, tras asumir la dictadura, Tlaxcala volvió a ser territorio. En 1855, el Plan de Ayutla provocó la caída de Santa Anna y Tlaxcala fue incluida como estado libre y soberano en la Constitución de 1857. Ese mismo año, Guillermo Valle fue elegido gobernador y se establecieron importantes reformas educativas.

Con la adhesión de Comonfort al Plan de Tacubaya, Tlaxcala apoyó a los conservadores, lo que derivó en la Guerra de Reforma (1858-1861), durante la cual se organizaron guerrillas liberales contra las fuerzas reaccionarias. En 1861, Juárez suspendió el pago de la deuda externa, lo que provocó la intervención extranjera. Francia impuso un imperio encabezado por Maximiliano de Habsburgo, dividiendo al país en departamentos, entre ellos Tlaxcala.

En 1867, tras el triunfo republicano, se reorganizó el estado. Posteriormente, en 1869, se inauguraron tramos del ferrocarril entre Apizaco, Chiautempan y Puebla, lo cual representó un hito económico y de integración regional. Narraciones de Ignacio M. Altamirano documentan estas celebraciones y elogian el carácter republicano y humilde de autoridades y ciudadanos tlaxcaltecas. Hacia 1882, Tlaxcala se reorganizó en prefecturas y subprefecturas, consolidando su estructura política.

La Revolución.

Durante la Revolución Mexicana, Tlaxcala y en especial Chiautempan jugaron un papel relevante en el movimiento constitucionalista. Aunque inicialmente hubo esperanza con la llegada de Madero al poder, su decisión de conservar el ejército por un tiempo facilitó la contrarrevolución encabezada por Huerta. En Tlaxcala, los hacendados y miembros de la Liga de Agricultores, se opusieron a las reformas, lo que generó un ambiente tenso que culminó con la adhesión del estado al Plan de Guadalupe de Carranza.

El general Pedro M. Morales fue designado gobernador provisional. Máximo Rojas y Felipe Villegas lideraron la lucha armada en diversas regiones. Tras el derrocamiento de Huerta, los tlaxcaltecas participaron activamente en la toma de Tlaxcala, destacando la Brigada Xicohtécatl. Chiautempan se convirtió en capital provisional del estado, albergando al gobierno y a la comandancia militar, siendo un punto clave en la resistencia contra los zapatistas.

A nivel social, los obreros textiles y los trabajadores del zacatón organizaron huelgas por mejores condiciones laborales, logrando aumentos salariales. Los líderes obreros impulsaron peticiones ante las autoridades para pagos justos y en moneda fuerte.

Chiautempan también conmemoró eventos clave como el Plan de Guadalupe y el sacrificio de los obreros de Río Blanco.

La ciudad resistió varios ataques zapatistas y fue centro de operaciones logísticas y militares. Finalmente, tras la promulgación de la Constitución de 1917 y el retorno de Domingo Arenas al constitucionalismo, Tlaxcala entró en una etapa de pacificación. En 1918, Máximo Rojas fue declarado gobernador constitucional, aunque las divisiones entre rojitas y arenistas continuaron. No obstante, Chiautempan inició la reconstrucción de sus actividades productivas.

Época Contemporánea

En la época contemporánea, la industria textil de Chiautempan ha experimentado una modernización significativa, adoptando fibras sintéticas que han reducido costos y mejorado la eficiencia. Sin embargo, los productos de lana, aunque más costosos, siguen siendo valorados por su calidad artesanal y su diseño tradicional. Esta modernización no ha roto los lazos comunitarios, ya que el santanero se distingue por su espíritu emprendedor, identidad fuerte y orgullo por sus raíces.

Chiautempan ha contado con destacados personajes que han contribuido al desarrollo local. Médicos como Armando Prieto y Rosario Cruz han brindado atención con compromiso social, mientras que educadores como Cirila Guevara y Filemón Flores formaron generaciones enteras. En la industria textil, artesanos como Pedro Temoltzín y empresarios como Gilberto Temoltzín y los hermanos Vallado impulsaron la expansión del mercado. También se reconocen panaderos, carniceros, abarroteros y ferreteros que mantienen viva la economía local, reforzando el carácter trabajador y solidario de esta comunidad tlaxcalteca.

Época Actual

Chiautempan, Tlaxcala, no es fácilmente accesible. Sin embargo, se debe tener en cuenta que Chiautempan fue declarado municipio en la época en que Tlaxcala se convirtió en estado libre y soberano, entre 1857 y 1858, junto con otros municipios de la región.

Posteriormente, el 14 de diciembre de 1949, el gobernador Rafael Ángel Muñoz decretó la elevación de categoría de Chiautempan a ciudad, según el decreto 100 publicado en el periódico oficial del Gobierno del Estado de Tlaxcala,

Fiscalmente el Municipio de Chiautempan fue inscrito al RFC el 01 de enero de 1983. Realizando elecciones de gobierno municipal por periodos de tres años, de conformidad con la normatividad aplicable y realizando cambio del Honorable Ayuntamiento el 31 de agosto de 2024, para el periodo 2024-2027.

Desde su creación, el municipio se conforma de 15 comunidades las cuales son:

1. Colonia Chalma
2. Colonia el Alto
3. Colonia Industrial
4. Colonia Reforma
5. Guadalupe Ixcotla
6. San Bartolomé Cuahuixmatlac
7. San Pedro Muñoztla
8. San Pedro Tlalcuapan
9. San Pedro Xochiteotla
10. San Rafael Tepatlaxco
11. Santa Cruz Guadalupe
12. Santa Cruz Tetela
13. Tepetlapa, Rio de los Negros
14. Texcacoac
15. Xaxala

Dicha estructura no ha tenido modificaciones, salvo aumento de la población.

II. Panorama Económico Financiero

La información financiera corresponde al periodo comprendido **del 01 al 31 de diciembre del ejercicio fiscal 2025**, del ente público Municipio de Chiautempan, Tlaxcala; MCT850101J83, bajo las cuales estuvo operando y las cuales influyeron en la toma de decisiones de la administración; tanto a nivel local como federal.

Para la integración de la cuenta pública municipal se ha observado la normatividad emitida por la CONAC y las disposiciones legales aplicables; la normatividad para el reconocimiento, valuación y revelación de los diferentes rubros de información financiera, las bases de medición utilizadas para la elaboración de los Estados Financieros y Postulados Básicos de Contabilidad Gubernamental (EBCG).

No se han realizado cambios en políticas contables, ni cálculos de reservas actuariales, así mismo, no sean realizado cambios en las políticas contables; reclasificaciones, depuraciones o cancelación de saldos.

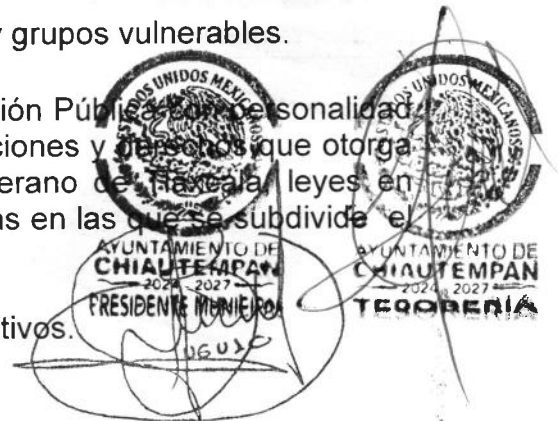
Para valuar los inventarios, se realiza mediante el reconocimiento del costo de adquisición incluyendo sus impuestos.

Actualmente no se cuentan con activos, pasivos, posesiones en moneda extranjera, que ocupe algún tipo de cambio o equivalente en moneda nacional.

Para el control de los activos este se realiza mediante el registro del costo de adquisición, descripción y características de estos; para su baja se realiza conforme a lo establecido en los Lineamientos Para la Baja, Desincorporación y Destino Final de los Bienes Muebles de los Entes Públicos del Estado De Tlaxcala.

III. Organización y Objeto Social

1. Objeto Social: Atender y promover la prestación de los servicios públicos generales que requiera la comunidad, proponer al Congreso las cuotas y tarifas aplicables a impuestos, derechos contribuciones de mejoras y las tablas de valores unitarios de suelo y construcciones que sirvan de base para las contribuciones sobre la propiedad inmobiliaria.
2. Principal Actividad: La administración pública en general, principalmente la prestación, explotación, administración y conservación de los servicios públicos municipales, considerándose enunciativa y no limitativamente, los siguientes:
 - Agua potable, drenaje, alcantarillado, tratamiento y disposición de sus aguas residuales;
 - Alumbrado Público;
 - Limpia, recolección, traslado, tratamiento y disposición final de residuos;
 - Mercados y centrales de abasto;
 - Panteones;
 - Rastreo, obra pública, urbanización y vivienda;
 - Calles, parques, jardines y su equipamiento;
 - Unidades deportivas y de promoción cultural de su competencia;
 - Seguridad Pública y Vial; y
 - Apoyo, así como, protección de personas y grupos vulnerables.
3. Régimen Jurídico: Ente Público de la Administración Pública con personalidad jurídica propia, reconocida y investida de obligaciones y derechos que otorga la Constitución Política del Estado Libre y Soberano de Tlaxcala, leyes en general; considerado una de las unidades políticas en las que se subdivide el Territorio Mexicano.
4. Régimen Fiscal: Persona Moral con fines no lucrativos.
Consideraciones Fiscales:




- ISR
 - Retener ISR sueldos y salarios, así como, asimilables a salarios;
 - Retener ISR honorarios de personas físicas que realicen actividades profesionales con el municipio, aquellas que estén dentro del Régimen Simplificado de Confianza;
 - Retener ISR por arrendamientos realizados;

Dichas retenciones deberán ser enteradas a la Tesorería de la Federación mediante declaración mensual a mas tardar el día 17 de cada mes posterior al que surja la obligación.

- Código Fiscal de la Federación
 - Declarar los cambios de domicilio fiscal;
 - Tener firma electrónica vigente;
 - Emitir CFDI's de operaciones con el público en general de ingresos y contribuciones.
- Código Financiero del Estado de Tlaxcala
 - Enterar el Impuesto sobre Nóminas al Estado mediante declaración mensual a las tardar el día 17 del mes posterior al que surja la obligación;
 - Pagar el Impuesto sobre Diversión y Espectáculos cuando se lleve a cabo algún evento por el cual se cobre una cuota por acceso (bailes, eventos artísticos y culturales);
 - Pagar la tenencia y refrendo vehicular de las unidades al servicio del municipio.
- Conforme a la Ley de Aguas Nacionales
 - Pago de los derechos por explotación de mantos de agua por trimestre, pagando en el mes posterior al trimestre que se trate.

5. Estructura Organizacional Básica:

Honorable Ayuntamiento
Presidente Municipal
Síndico Municipal
Secretaria del Honorable Ayuntamiento



Funcionarios

Tesorería Municipal
Dirección de Obras Públicas
Dirección de Seguridad Pública
Dirección de Servicios Municipales
Dirección del Sistema Municipal DIF
Órgano Interno de Control
Directores y Coordinadores de Área
Personal Auxiliar
Personal Operativo

6. Fideicomisos de los cuales es fideicomitente o fideicomisario, y contratos análogos, incluyendo mandatos de los cuales es parte:

- Actualmente no se cuenta con fideicomisos, contratos análogos o mandatos de los cuales sea parte.

7. Inversiones en Valores:

- No se han realizado inversiones en valores.

8. Organismos Descentralizados e Inversiones en Empresas

- No se cuenta con Organismos Descentralizados, Inversiones en Empresas de participación mayoritaria o minoritaria y solo se cuenta con un Organismo Desconcentrado denominado Comisión de Agua Potable y Alcantarillado de Chiautempan (CAPACH), el cual rinde sus informes administrativos, financieros, legales y operacionales al Municipio.

IV. Bases de Preparación de los Estados Financieros

- a) Se ha observado la normatividad emitida por el CONAC y las disposiciones legales aplicables contenidas en el Sistema de Contabilidad Gubernamental (SCGIV).
- b) La normatividad aplicada para el reconocimiento, valuación y revelación de los diferentes rubros de la información financiera, así como las bases para la medición utilizadas para la elaboración de los estados financieros; por ejemplo: costo histórico, valor de realización, valor razonable, valor de recuperación o cualquier otro método empleado y los criterios de aplicación de los mismos a sido en total apego a:

- a) Constitución Política de los Estados Unidos Mexicanos
- b) Constitución Política del Estado Libre y Soberano de Tlaxcala
- c) Ley General de Contabilidad Gubernamental
- d) Ley de Disciplina Financiera
- e) Ley de Coordinación Fiscal
- f) Disposiciones emitidas por el Consejo Nacional de Armonización Contable (CONAC)
- g) Ley de Fiscalización Superior y Rendición de Cuentas del Estado de Tlaxcala
- h) Postulados Básicos de Contabilidad Gubernamental (PBCG)

c) Información de la cuenta pública

La integración de la información de la cuenta pública se encuentra desglosada en los siguientes conceptos financieros o ramos a los que pertenecen:

- Estados Financieros y Documentación Anexa

- Ingresos Fiscales

- Ramo 28

Fondo General Participable

Fondo de Fomento Municipal

Impuesto Especial sobre Producción y Servicios (IEPS)

Fondo de Compensación

ISR Estatal Recaudado

Impuesto Sobre Automóviles Nuevos (ISAN)

Incentivo de Colaboración Fiscal

- Ramo 33


Fondo para la Infraestructura Social Municipal (FAISMUN)

Fondo para el Fortalecimiento Municipal (FORTAMUN-DF)

Programa de Devolución de Derechos (PRODDER)

d) Reporte Analítico del Activo

Anexo a los Estados Financieros



ESTADOS UNIDOS MEXICANOS
AYUNTAMIENTO DE
CHIAUTEMPAN
2024-2027
PRESIDENTE MUNICIPAL



ESTADOS UNIDOS MEXICANOS
AYUNTAMIENTO DE
CHIAUTEMPAN
2024-2027
TESORERIA

e) Reporte de recaudación.

FONDO	IMPORTE
INGRESOS FISCALES	\$ 4,438,604.76
FONDO GENERAL DE PARTICIPACIONES	6,729,415.58
FONDO DE FOMENTO MUNICIPAL	1,914,257.59
FONDO DE FISCALIZACIÓN Y RECAUDACIÓN	-
FONDO DE COMPENSACIÓN	662,923.74
IMPUESTO ESPECIAL SOBRE PRODUCCIÓN Y SERVICIOS	48,852.53
GASOLINAS Y DIÉSEL	273,022.56
FONDO DEL IMPUESTO SOBRE LA RENTA	1,005,243.17
FONDO DE ESTABILIZACIÓN DE LOS INGRESOS DE LAS ENTIDADES FEDERATIVAS	-
FONDO DE COMPENSACIÓN ISAN	-
IMPUESTO SOBRE AUTOMÓVILES NUEVOS	-
OTROS INCENTIVOS ECONÓMICOS	338,261.29
FONDO DE APORTACIONES PARA LA INFRAESTRUCTURA SOCIAL	-
FONDO DE APORTACIONES PARA EL FORTALECIMIENTO DE LOS MUNICIPIOS	5,744,742.00
OTROS CONVENIOS Y SUBSIDIOS	843,409.00
TOTAL DE INGRESOS	\$ 22,000,000.00


f) Información de Segmentos
No se realiza información de manera segmentada



- g) Información de la Deuda y el Reporte Analítico de la Deuda
Anexo a los Estados Financieros, sin embargo, no existe contrato de deuda pública.
- h) Información sobre Pasivos Contingentes
El saldo de las obligaciones contraídas por eventos pasados asiente a un importe de \$56,468,400.31 mismo que se detalla en el informe analítico anexo a los Estados Financieros.
- i) Calificaciones Otorgadas
No existen partes relacionadas con el municipio.

V. Responsabilidad Sobre la Presentación Razonable de la Información Contable

“Bajo protesta de decir verdad declaramos que los Estados Financieros y sus notas, son razonablemente correctos y son responsabilidad nuestra en carácter de emisor.”



ESTADOS UNIDOS MEXICANOS
AYUNTAMIENTO DE
CHIAUTEMPAN
2024-2027
PRESIDENTE MUNICIPAL
06030

ESTADOS UNIDOS MEXICANOS
AYUNTAMIENTO DE
CHIAUTEMPAN
2024-2027
TESORERIA

MUNICIPIO DE CHIAUTEMPAN TLAXCALA
 INFORME SOBRE PASIVOS CONTINGENTES
 Al 31 de Diciembre de 2024

No.	EXPEDIENTE	DEMANDANTE	DESCRIPCIÓN	IMPORTE
1	27/2018-3 TJA	ARTEMIA NOCELO PISCIL	ETAPA DE EJECUCIÓN	1,229,013.00
2	317/2018 TJA	ELIA NAVARRTE MEJORADA	ETAPA DE EJECUCIÓN	1,481,684.52
3	344/2018 TJA	MARY CARMEN BELLO MEDEL	ETAPA DE EJECUCIÓN	1,513,975.88
4	440/2018 TJA	GREGORIO BERNARDINO SALAMANCA MUÑOZ	ETAPA DE EJECUCIÓN	383,738.20
5	655/2018-1 TJA	HIPOLITO RAMIREZ MONTES	ETAPA DE EJECUCION	212,818.42
6	680/2018 TJA	MICAELA RIVAS CUAPANTECATL	ETAPA DE EJECUCIÓN	877,606.76
7	685/2018 TJA	LOURDES ALVAREZ LOPEZ	ETAPA DE EJECUCIÓN	729,485.91
8	36/2020 TJA	PASCUAL REYES MENDIETA	ETAPA DE EJECUCIÓN	564,768.34
9	39/2020 TJA	DAVID SALAMANCA ACOLTZI	ETAPA DE EJECUCIÓN	748,330.55
10	687/2018-3 TJA	LORENA LÓPEZ SOSA	ETAPA DE EJECUCIÓN	48,643.81
11	697/2018-3 TJA	MIGUEL PÉREZ BAÑOS	ETAPA DE EJECUCIÓN	18,999.92
12	782/2018-2 TJA	EFREN ARTURO CAHUANTZI PEREZ	ETAPA DE EJECUCIÓN	646,418.11
13	60/2019-3 TJA	MONSERRAT LIMA PÉREZ	ETAPA DE EJECUCIÓN	30,516.01
14	37/2020 TJA	EDGAR JAVIER GOMEZ ROJAS	ETAPA DE EJECUCIÓN	9,341.76
15	1282/2022 JUICIO DE AMPARO	JEFTE HERNANDEZ PEREZ	ETAPA DE EJECUCIÓN	197,003.10
16	1431/2022 JUICIO DE AMPARO	GILBER TEX S.A. DE C.V.	ETAPA DE EJECUCIÓN	106,692.81
17	104/2025 JUICIO DE AMPARO	JOSE JUAN PINEDA RODRIGUEZ	ETAPA DE EJECUCIÓN	168,145.53
18	197/2002	JOSÉ JUAN RODRÍGUEZ PAREDES	ETAPA DE EJECUCION	560,377.56
19	119/2002	MAURO GUADALUPE SILVA RUIZ	ETAPA DE EJECUCION	1,396,648.63
20	79/2003	RODOLFO MARTÍNEZ DÍAZ	ETAPA DE EJECUCION	3,336,892.67
21	77/2004	TOMAS APOLINAR ZAMORA ROSETE	ETAPA DE EJECUCION	837,644.00
22	200/2004	BERNARDINO HERNÁNDEZ EUSEBIO	ETAPA DE EJECUCION	9,948,214.96
23	202/2004	FILEMON SALDAÑA HERNÁNDEZ	ETAPA DE EJECUCION	259,959.03
24	430/2005	EVERARDO MARTINEZ DIAZ	ETAPA DE EJECUCION	1,153,691.36
25	22/2005	RUBEN ZAMORA PULIDO	ETAPA DE EJECUCION	2,144,470.00
26	151/2007	CÁNDIDO HERNÁNDEZ FLORES	ETAPA DE EJECUCION	925,712.51
27	356/2008	REYNA LUMBRERAS HERNANDEZ	ETAPA DE EJECUCION	351,869.28
28	87/2008	IMELDA AYAPANTECATL TAMALATZI	ETAPA DE EJECUCION	1,625,974.02
29	368/2008	ALICIA TEPATZI NAVA	ETAPA DE EJECUCION	227,740.63
30	369/2008	ELIZABETH GALINDO PAREDES	ETAPA DE EJECUCION	597,726.84
31	383/2008	ALBERTO RAMIREZ MELÉNDEZ	ETAPA DE EJECUCION	1,102,210.93
32	244/2008	SOLEDAD SUSANA BAEZA ÁVILES	ETAPA DE EJECUCION	354,193.09
33	58/2009	SOLEDAD SUSANA BAEZA ÁVILES	ETAPA DE EJECUCION	1,841,117.86
34	296/2009	MARIA DEL ROCIO NETZAHUALCOYOTL DE LA FUENTE	ETAPA DE EJECUCION	975,295.11
35	221/2009	ARIEL GRACIA ORDOÑEZ	ETAPA DE EJECUCION	488,138.30
36	220/2009	PABLO VAZQUEZ BELLO	ETAPA DE EJECUCION	921,961.65
37	197/2009	VICTORIA CUAPIO RODRÍGUEZ	ETAPA DE EJECUCION	779,676.60
38	90/2010	ANTONIO PALACIOS PALACIOS	ETAPA DE EJECUCION	1,109,268.40
39	51/2011	VICTOR DE LA FUENTE CONDE	ETAPA DE EJECUCION	516,105.56
40	793/2011	EZEQUIEL FLORES SANCHEZ	ETAPA DE EJECUCION	2,108,102.33
41	178/2012	JOSE RUBEN ISLA VAZQUEZ	ETAPA DE EJECUCION	1,627,532.17
42	221/2013	LUIS FERNANDO ZARATE CRUZ	ETAPA DE EJECUCION	1,152,056.56
43	493/2014	DESIDERIO FAUSTO MUÑOZ	ETAPA DE EJECUCION	959,243.41
44	526/2014	ROBERTO NAVA AHUATZI	ETAPA DE EJECUCION	1,455,587.73
45	127/2014	PANFILO TORIZ BELLO	ETAPA DE EJECUCION	783,691.48
46	128/2014	MARIA RAQUEL MONTIEL ZICHINELLI	ETAPA DE EJECUCION	780,903.00
47	381/2014	JOSE ANTONIO CARREON GOMEZ	ETAPA DE EJECUCION	771,824.88
48	126/2014	ALEJANDRA SANCHEZ PALACIOS	ETAPA DE EJECUCION	365,886.20
49	476/2014	ADELFO HUERTA MARTINEZ	ETAPA DE EJECUCION	7,165.56
50	414/2014	AMALIA PLUMA MORALES Y OTROS	ETAPA DE EJECUCION	315,699.31
51	525/2014	KAREN NAVA ÁVILA	ETAPA DE EJECUCION	1,230,601.40
52	146/2015	SANDRA FLORES PEREZ	ETAPA DE EJECUCION	789,225.36
53	234/2015	HUGO SANCHEZ PEREZ	ETAPA DE EJECUCION	561,737.57
54	199/2015	OSCAR AHUATZI BELLO	ETAPA DE EJECUCION	347,977.98
55	84/2021	JOSE LUIS RAMIREZ MINOR Y OTROS	ETAPA DE EJECUCION	142,037.63
56	196/2016	DANIEL SANCHEZ NAVARRO	ETAPA DE EJECUCION	1,076,635.27
57	72/2016	LORENZO PEREZ FLORES	ETAPA DE EJECUCION	29,457.67
58	135/2016	OLGA GONZALEZ SARMIENTO	ETAPA DE EJECUCION	758,832.11
59	237/2017	ANINA ALICIA MARTINEZ MARIN	ETAPA DE EJECUCION	265,827.47
60	126/2019	FRANZA XALTEPEC LIMA Y OTROS	ETAPA DE EJECUCION	339,020.00
61	D.DB.138/2021	ENRIQUE NAVA VAZQUEZ	ETAPA DE EJECUCION	155,065.80
62	56/2022	ALBERTO TEPATZI XAHUENTILA	ETAPA DE EJECUCION	22,217.80
TOTAL				56,468,400.31

Bajo protesta de decir verdad declaramos que los Estados Financieros y sus notas, son razonablemente correctos y son responsabilidad del emisor.



Mtra. Blanca Estela Ángulo Meneses
 Presidenta Municipal Constitucional



Lic. y C.P. Jorge Omar Muñoz Lugo
 Tesorero Municipal

C.P. Cristóbal Cruz Cruz
 Síndico Municipal



MUNICIPIO DE CHIAUTEMPAN TLAXCALA

NOTAS A LOS ESTADOS FINANCIEROS
 NOTAS AL ESTADO DE ACTIVIDADES
 Del 1 de Enero al 31 de Diciembre de 2024
 (Cifras en pesos)

000013

Cuenta	Nombre de la Cuenta	Monto	% de Rubro	Características
4	INGRESOS Y OTROS BENEFICIOS	131,549,571.11		
4.1	INGRESOS DE GESTIÓN	40,729,251.72		
4.1.1	IMPUESTOS	13,010,025.50	100.00%	
4.1.1.1	IMPUESTOS SOBRE LOS INGRESOS	0.00	0.00%	
4.1.1.2	IMPUESTOS SOBRE EL PATRIMONIO	11,761,969.74	90.41%	
4.1.1.3	IMPUESTOS SOBRE LA PRODUCCIÓN, EL COMERCIO Y LAS TRANSACCIONES	0.00	0.00%	
4.1.1.4	IMPUESTOS AL COMERCIO EXTERIOR	0.00	0.00%	
4.1.1.5	IMPUESTOS SOBRE NÓMINAS Y ASIMILABLES	0.00	0.00%	
4.1.1.6	IMPUESTOS FONOLÓGICOS	0.00	0.00%	
4.1.1.7	ACCESORIOS DE IMPUESTOS	1,248,160.16	9.59%	
4.1.1.8	IMP. NO COMPRENDIDOS EN LA LEY DE ING. VIGENTE CAUS. EN EJER. FISC. ANT. PEND. DE LIQ. O PAGO	0.00	0.00%	
4.1.1.9	OTROS IMPUESTOS	0.00	0.00%	
4.1.2	CUOTAS Y APORTACIONES DE SEGURIDAD SOCIAL	0.00	0.00%	
4.1.2.1	APORTACIONES PARA FONDOS DE VIVIENDA	0.00	0.00%	
4.1.2.2	CUOTAS PARA LA SEGURIDAD SOCIAL	0.00	0.00%	
4.1.2.3	CUOTAS DE AHORRO PARA EL RETIRO	0.00	0.00%	
4.1.2.4	ACCESORIOS DE CUOTAS Y APORTACIONES DE SEGURIDAD SOCIAL	0.00	0.00%	
4.1.2.5	OTRAS CUOTAS Y APORTACIONES PARA LA SEGURIDAD SOCIAL	0.00	0.00%	
4.1.3	CONTRIBUCIONES DE MEJORAS	131,949.75	100.00%	
4.1.3.1	CONTRIBUCIONES DE MEJORAS POR OBRAS PÚBLICAS	131,949.75	100.00%	
4.1.3.2	CON. DE MEJ. NO COMP. EN LA LEY DE ING. VIGENTE CAUS. EN EJER. FISC. ANT. PEND. DE LIQ. O PAGO	0.00	0.00%	
4.1.4	DERECHOS	21,671,942.81	100.00%	
4.1.4.1	DER.USO,GOCE,APROV.O EXP. BIENES DE D.F.	0.00	0.00%	
4.1.4.3	DERECHOS POR PRESTACIÓN DE SERVICIOS	21,300,375.11	97.93%	
4.1.4.4	ACCESORIOS DE DERECHOS	371,567.70	1.72%	
4.1.4.5	DERECHOS NO COMP. EN LA LEY DE ING. VIGENTE CAUS. EN EJER. FISC. ANT. PEND. DE LIQ. O PAGO	0.00	0.00%	
4.1.4.9	OTROS DERECHOS	370,567.70	1.72%	
4.1.5	PRODUCTOS DE TIPO CORRIENTE	4,511,129.92	100.00%	
4.1.5.1	PRODUCTOS	4,511,129.92	100.00%	
4.1.5.4	PRODUCTOS NO COMP. EN LA LEY DE ING. VIGENTE CAUS. EN EJER. FISC. ANT. PEND. DE LIQ. O PAGO	0.00	0.00%	
4.1.6	APROVECHAMIENTOS DE TIPO CORRIENTE	1,295,157.34	100.00%	
4.1.6.1	INCENTIVOS DERIVADOS DE LA COLABORACIÓN FISCAL	0.00	0.00%	
4.1.6.2	MÉRITAS	1,295,157.34	100.00%	
4.1.6.3	INDEMNIZACIONES	0.00	0.00%	
4.1.6.4	REINTEGROS	0.00	0.00%	
4.1.6.5	APROVECHAMIENTOS PROVENIENTES DE OBRAS PÚBLICAS	0.00	0.00%	
4.1.6.6	APROVECHAMIENTOS NO COMP. EN LA LEY DE ING. VIGENTE CAUS. EN EJER. FISC. ANT. PEND. DE LIQ. O PAGO	0.00	0.00%	
4.1.6.8	ACCESORIOS DE APROVECHAMIENTOS	0.00	0.00%	
4.1.6.9	OTROS APROVECHAMIENTOS	0.00	0.00%	
4.1.7	INGRESOS POR VENTA DE BIENES	0.00	0.00%	



MUNICIPIO DE CHIAUTEMPAN TLAXCALA

NOTAS A LOS ESTADOS FINANCIEROS
NOTAS AL ESTADO DE ACTIVIDADES
Del 1 de Enero al 31 de Diciembre de 2024
(Cifras en pesos)

000014



4.1.7.1	PRESTACIÓN DE SERVICIOS INGRESOS POR VENTA DE BIENES Y PREST. DE SERV. DE INST. PÚBLICAS DE SEGURIDAD SOCIAL	0.00	0.00%	_____
4.1.7.2	INGRESOS POR VENTA DE BIENES Y PREST. DE SERV. DE EMER. PRODUCT. DEL ESTADO	0.00	0.00%	_____
4.1.7.3	INGRESOS POR VENTA DE BIENES Y PREST. DE SERV. DE ENT. PARAEST. Y FIDUCI. NO EMPR Y NO FINANCI	0.00	0.00%	_____
4.1.7.4	INGRESOS POR VENTA DE BIENES Y PREST. DE SERV. DE ENT. PARAEST. EMER NO FINANC C/PART EST MAY	0.00	0.00%	_____
4.1.7.5	INGRESOS POR VENTA DE BIENES Y PREST. DE SERV. DE ENT. PARAEST. EMER FINANCI MONET C/PART EST MAY	0.00	0.00%	_____
4.1.7.6	INGRESOS POR VENTA DE BIENES Y PREST. DE SERV. DE ENT. PARAEST. EMER FINANCI NO MONET C/PART EST MAY	0.00	0.00%	_____
4.1.7.7	INGRESOS POR VENTA DE BIENES Y PREST. DE SERV. DE FIDUCI. FINANCI PÚBLICOS C/PART EST MAY	0.00	0.00%	_____
4.1.7.8	INGRESOS POR VENTA DE BIENES Y PREST. DE SERV. DE LOS PODERES LEG. Y JUDICIALES Y DE LOS ORGANOS AUT.	0.00	0.00%	_____
4.2	PART.APORT.COMV.INCENT. DERIV. FISCAL, FISCAL, F. DIST. DE APORT.TRANSF. ASIS, SUES Y SUBV Y F Y JUB	246,714,717.74		_____
4.2.1	PART.APORT.COMV.INCENT. DERIV. FISCAL, F. DIST. DE APORT	246,714,717.74	100.00%	_____
4.2.1.1	PARTICIPACIONES	119,597,341.47	49.48%	_____
4.2.1.2	APORTACIONES	121,136,673.02	49.10%	_____
4.2.1.3	CONVENIOS	2,574,266.99	1.04%	_____
4.2.1.4	INCENTIVOS DERIVADOS DE LA COLABORACIÓN FISCAL	3,404,436.97	1.38%	_____
4.2.1.5	FONDOS DISTINTOS DE APORTACIONES	0.00	0.00%	_____
4.2.2	TRANSFERENCIAS, ASIGNACIONES, SUBSIDIOS Y SUBVENCIONES Y PENSIONES Y JUBILACIONES	0.00	0.00%	_____
4.2.2.1	TRANSFERENCIAS INTERNAS Y ASIGNACIONES DEL SECTOR PÚBLICO	0.00	0.00%	_____
4.2.2.2	SUBSIDIOS Y SUBVENCIONES	0.00	0.00%	_____
4.2.2.3	PENSIONES Y JUBILACIONES	0.00	0.00%	_____
4.2.2.7	TRANSFERENCIAS DEL FONDO MEXICANO DEL PETRÓLEO PARA LA ESTABILIZACIÓN Y EL DESARROLLO	0.00	0.00%	_____
4.3	OTROS INGRESOS Y BENEFICIOS	113,101.70		_____
4.3.1	INGRESOS FINANCIEROS	0.00	0.00%	_____
4.3.1.1	INTERESES GANADOS DE TÍTULOS, VALORES Y DEMÁS INSTRUMENTOS FINANCIEROS	0.00	0.00%	_____
4.3.1.9	OTROS INGRESOS FINANCIEROS	0.00	0.00%	_____
4.3.2	INCREMENTO POR VARIACIÓN DE INVENTARIOS	0.00	0.00%	_____
4.3.2.1	INCREMENTO POR VARIACIÓN DE INVENTARIOS DE MERCANCIAS PARA VENTA	0.00	0.00%	_____
4.3.2.2	INCREMENTO POR VARIACIÓN DE INVENTARIOS DE MERCANCIAS TERMINADAS	0.00	0.00%	_____
4.3.2.3	INCREMENTO POR VARIACIÓN DE INVENTARIOS DE MERCANCIAS EN PROCESO DE ELABORACIÓN	0.00	0.00%	_____
4.3.2.4	INCREMENTO POR VARIACIÓN DE INVENTARIOS DE MATERIAS PRIMAS, MATERIALES Y SUMINISTROS PARA PRODUCCIÓN	0.00	0.00%	_____





MUNICIPIO DE CHIAUTEMPAN TLAXCALA

NOTAS A LOS ESTADOS FINANCIEROS
NOTAS AL ESTADO DE ACTIVIDADES
Del 1 de Enero al 31 de Diciembre de 2024
(Cifras en pesos)

000015

4.3.3.0	INCREMENTO POR VARIACIÓN DE ALMACÉN DE MATERIAS PRIMAS, MATERIALES Y SUMINISTROS DE CONSUMO	0.00	0.00%	_____
4.3.3	DISMINUCIÓN DEL EXCESO DE ESTIMACIONES POR PÉRDIDA O DETERIORO U OBSOLESCENCIA	0.00	0.00%	_____
4.3.3.1	DISMINUCIÓN DEL EXCESO DE ESTIMACIONES POR PÉRDIDA O DETERIORO U OBSOLESCENCIA	0.00	0.00%	_____
4.3.4	DISMINUCIÓN DEL EXCESO DE PROVISIONES	0.00	0.00%	_____
4.3.4.1	DISMINUCIÓN DEL EXCESO EN PROVISIONES	0.00	0.00%	_____
4.3.9	OTROS INGRESOS Y BENEFICIOS VARIOS	115,101.75	100.00%	_____
4.3.9.3	BONIFICACIONES Y DESCUENTOS OBTENIDOS	0.00	0.00%	_____
4.3.9.3	DIFERENCIAS POR TIPO DE CAMBIO A FAVOR	0.00	0.00%	_____
4.3.9.4	DIFERENCIAS DE COTIZACIONES A FAVOR EN VALORES NEGOCIABLES	0.00	0.00%	_____
4.3.9.5	RESULTADO POR POSICIÓN MONETARIA	0.00	0.00%	_____
4.3.9.6	UTILIDADES POR PARTICIPACIÓN PATRIOMIAL	0.00	0.00%	_____
4.3.9.9	DIFERENCIAS POR REESTRUCTURACIÓN DE DEUDA PÚBLICA A FAVOR	0.00	0.00%	_____
4.3.9.9	OTROS INGRESOS Y BENEFICIOS VARIOS	115,101.75	100.00%	_____





MUNICIPIO DE CHIAUTEMPAN TLAXCALA

NOTAS A LOS ESTADOS FINANCIEROS
NOTAS AL ESTADO DE ACTIVIDADES
Del 1 de Enero al 31 de Diciembre de 2024
(Cifras en pesos)

000016

5.1. GASTOS Y OTROS PERDIDAS:

Cuenta	Detalle de la Cuenta	Monto	% de Egreso	Características
5	GASTOS Y OTROS PERDIDAS	583,441,764.89		
5.1	GASTOS DE FUNCIONAMIENTO	221,297,401.86		
5.1.1	SERVICIOS PERSONALES	104,968,814.61	100.00%	
5.1.1.1	REMUNERACIONES AL PERSONAL DE CARÁCTER PERMANENTE	78,105,331.36	74.41%	
5.1.1.2	REMUNERACIONES AL PERSONAL DE CARÁCTER TEMPORAL	26,863,483.25	25.59%	
5.1.1.3	REMUNERACIONES ADICIONALES Y BONIFICACIONES	11,449,859.71	11.10%	
5.1.1.4	SEGURIDAD SOCIAL	349,417.69	0.33%	
5.1.1.5	OTRAS PRESTACIONES SOCIALES Y ECONÓMICAS	10,393,756.94	9.90%	
5.1.1.6	PAGO DE ESTÍMULOS A SERVIDORES PÚBLICOS	621,449.92	0.59%	
5.1.2	MATERIALES Y SUMINISTROS	36,516,576.86	100.00%	
5.1.2.1	MATERIALES DE ADMINISTRACIÓN, EMISIÓN DE DOCUMENTOS Y ARTÍCULOS OFICIALES	10,419,723.65	28.53%	
5.1.2.2	ALIMENTOS Y UTENSILIOS	1,837,432.15	4.48%	
5.1.2.3	MATERIAS PRIMAS Y MATERIALES DE PRODUCCIÓN Y COMERCIALIZACIÓN	172.00	0.00%	
5.1.2.4	MATERIALES Y ARTÍCULOS DE CONSTRUCCIÓN Y DE REPARACIÓN	7,263,215.42	19.89%	
5.1.2.5	PRODUCTOS QUÍMICOS, FARMACÉUTICOS Y DE LABORATORIO	119,832.53	0.33%	
5.1.2.6	COMBUSTIBLES, LUBRICANTES Y ADITIVOS	14,856,094.56	40.77%	
5.1.2.7	VESTUARIO, BLANDOS, FRENOS DE PROTECCIÓN Y ARTÍCULOS DE PROTECCIÓN	1,341,743.30	3.68%	
5.1.2.8	MATERIALES Y SUMINISTROS PARA SEGURIDAD	344,109.00	0.94%	
5.1.2.9	HERRAMIENTAS, REPARACIONES Y ACCESORIOS MENORES	451,093.69	1.24%	
5.1.3	SERVICIOS GENERALES	79,412,010.39	100.00%	
5.1.3.1	SERVICIOS BÁSICOS	19,153,901.60	24.00%	
5.1.3.2	SERVICIOS DE ARRENDAMIENTO	2,862,647.87	3.59%	
5.1.3.3	SERVICIOS PROFESIONALES, CIENTÍFICOS, TÉCNICOS Y OTROS SERVICIOS	3,265,443.29	4.09%	
5.1.3.4	SERVICIOS FINANCIEROS, BANCARIOS Y COMERCIALES	204,009.47	1.70%	
5.1.3.5	SERVICIOS DE INSTALACIÓN, REPARACIÓN, MANTENIMIENTO Y CONSERVACIÓN	10,965,702.97	26.27%	
5.1.3.6	SERVICIOS DE COMUNICACIÓN SOCIAL Y PUBLICIDAD	1,891,279.46	2.36%	
5.1.3.7	SERVICIOS DE TRASLADO Y VIÁTICOS	124,342.40	0.16%	
5.1.3.8	SERVICIOS OFICIALES	15,293,611.74	19.16%	
5.1.3.9	OTROS SERVICIOS GENERALES	15,710,170.47	19.78%	
5.2	TRANSFERENCIAS, ASIGNACIONES, SUBSIDIOS Y OTRAS AYUDAS	8,305,641.91		
5.2.1	TRANSFERENCIAS INTERNAS Y ASIGNACIONES AL SECTOR PÚBLICO	0.00	0.00%	
5.2.1.1	ASIGNACIONES AL SECTOR PÚBLICO	0.00	0.00%	
5.2.1.2	TRANSFERENCIAS INTERNAS AL SECTOR PÚBLICO	0.00	0.00%	
5.2.2	TRANSFERENCIAS AL RESTO DEL SECTOR PÚBLICO	0.00	0.00%	
5.2.2.1	TRANSFERENCIAS A ENTIDADES PARAESTATALES	0.00	0.00%	
5.2.2.2	TRANSFERENCIAS A ENTIDADES FEDERATIVAS Y MUNICIPIOS	0.00	0.00%	
5.2.3	SUBSIDIOS Y SUBVENCIONES	4,336,059.13	100.00%	
5.2.3.1	SUBSIDIOS	4,336,059.13	100.00%	
5.2.4	SUBVENCIONES	0.00	0.00%	
5.3	AYUDAS SOCIALES	3,669,185.69	100.00%	



AYUNTAMIENTO DE CHIAUTEMPAN
2024-2027
SINDICATURA



MUNICIPIO DE CHIAUTEMPAN TLAXCALA

NOTAS A LOS ESTADOS FINANCIEROS
NOTAS AL ESTADO DE ACTIVIDADES
Del 1 de Enero al 31 de Diciembre de 2024
(Cifras en pesos)

000017

5.2.4.1	AYUDAS SOCIALES A PERSONAS	3,096,047.92	77.99%
5.2.4.2	SECAS	0.00	0.00%
5.2.4.3	AYUDAS SOCIALES A INSTITUCIONES	873,534.86	22.01%
5.2.4.4	AYUDAS SOCIALES POR DESASTRES NATURALES Y OTROS SINIESTROS	0.00	0.00%
5.2.5	PENSIONES Y JUBILACIONES	0.00	0.00%
5.2.5.1	PENSIONES	0.00	0.00%
5.2.5.2	JUBILACIONES	0.00	0.00%
5.2.5.9	OTRAS PENSIONES Y JUBILACIONES	0.00	0.00%
5.2.6	TRANSFERENCIAS A FIDEICOMISOS, MANDATOS Y CONTRATOS ANÁLOGOS	0.00	0.00%
5.2.6.1	TRANSFERENCIAS A FIDEICOMISOS, MANDATOS Y CONTRATOS ANÁLOGOS AL GOBIERNO	0.00	0.00%
5.2.6.2	TRANSFERENCIAS A FIDEICOMISOS, MANDATOS Y CONTRATOS ANÁLOGOS A ENTIDADES FEDERATIVES	0.00	0.00%
5.2.7	TRANSFERENCIAS A LA SEGURIDAD SOCIAL	0.00	0.00%
5.2.7.1	TRANSFERENCIAS POR OBLIGACIONES DE LEY	0.00	0.00%
5.2.8	DONATIVOS	0.00	0.00%
5.2.8.1	DONATIVOS A INSTITUCIONES SIN FINES DE LUCRO	0.00	0.00%
5.2.8.2	DONATIVOS A ENTIDADES FEDERATIVAS Y MUNICIPIOS	0.00	0.00%
5.2.8.3	DONATIVOS A FIDEICOMISO, MANDATOS Y CONTRATOS ANÁLOGOS PRIVADOS	0.00	0.00%
5.2.8.4	DONATIVOS A FIDEICOMISO, MANDATOS Y CONTRATOS ANÁLOGOS ESTATALES	0.00	0.00%
5.2.8.5	DONATIVOS INTERNACIONALES	0.00	0.00%
5.2.9	TRANSFERENCIAS AL EXTERIOR	0.00	0.00%
5.2.9.1	TRANSFERENCIAS AL EXTERIOR A GOBIERNO EXTRANJERO Y ORGANISMOS INTERNACIONALES	0.00	0.00%
5.2.9.2	TRANSFERENCIAS AL SECTOR PRIVADO EXTERNO	0.00	0.00%
5.3	PARTICIPACIONES Y APORTACIONES	3,281,361.27	100.00%
5.3.1	PARTICIPACIONES	3,131,361.27	100.00%
5.3.1.1	PARTICIPACIONES DE LA FEDERACIÓN A ENTIDADES FEDERATIVAS Y MUNICIPIOS	0.00	0.00%
5.3.1.2	PARTICIPACIONES DE LAS ENTIDADES FEDERATIVAS A LOS MUNICIPIOS	0.00	0.00%
5.3.2	APORTACIONES	0.00	0.00%
5.3.2.1	APORTACIONES DE LA FEDERACIÓN A ENTIDADES FEDERATIVAS Y MUNICIPIOS	0.00	0.00%
5.3.2.2	APORTACIONES DE LAS ENTIDADES FEDERATIVAS A LOS MUNICIPIOS	0.00	0.00%
5.3.3	CONVENIOS	150,000.00	100.00%
5.3.3.1	CONVENIOS DE REASIGNACIÓN	0.00	0.00%
5.3.3.2	CONVENIOS DE DESCENTRALIZACIÓN Y OTROS	150,000.00	100.00%
5.4	INTERESES, COMISIONES Y OTROS GASTOS DE LA DEUDA PÚBLICA	0.00	0.00%
5.4.1	INTERESES DE LA DEUDA PÚBLICA	0.00	0.00%
5.4.1.1	INTERESES DE LA DEUDA PÚBLICA INTERNA	0.00	0.00%
5.4.1.2	INTERESES DE LA DEUDA PÚBLICA EXTERNA	0.00	0.00%
5.4.2	COMISIONES DE LA DEUDA PÚBLICA	0.00	0.00%
5.4.2.1	COMISIONES DE LA DEUDA PÚBLICA INTERNA	0.00	0.00%
5.4.2.2	COMISIONES DE LA DEUDA PÚBLICA EXTERNA	0.00	0.00%
5.4.3	GASTOS DE LA DEUDA PÚBLICA	0.00	0.00%
5.4.3.1	GASTOS DE LA DEUDA PÚBLICA INTERNA	0.00	0.00%
5.4.3.2	GASTOS DE LA DEUDA PÚBLICA EXTERNA	0.00	0.00%
5.4.4	COSTO POR COBERTURAS	0.00	0.00%
5.4.4.1	COSTO POR COBERTURAS	0.00	0.00%
5.4.5	AYUDAS FINANCIERAS	0.00	0.00%





MUNICIPIO DE CHIAUTEMPAN TLAXCALA

NOTAS A LOS ESTADOS FINANCIEROS
NOTAS AL ESTADO DE ACTIVIDADES
Del 1 de Enero al 31 de Diciembre de 2024
(Cifras en pesos)

000018

5.1.3.1	APORTOS FINANCIEROS A INTERMEDIARIOS	0.00	0.00%	
5.4.3.2	APORTO FINANCIEROS A AHORRAPORES Y DEUDORES DEL SISTEMA FINANCIERO NACIONAL	0.00	0.00%	
5.5	OTROS GASTOS Y PERIDAS EXTRAORDINARIAS	0.00		
5.5.1	ESTIMACIONES, DEPRECIACIONES, DETERIOROS, OBSOLESCENCIA Y AMORTIZACIONES	0.00	0.00%	
5.5.1.1	ESTIMACIONES DE PÉRDIDA POR DETERIORO DE ACTIVOS CIRCULANTES	0.00	0.00%	
5.5.1.2	ESTIMACIONES DE PÉRDIDA POR DETERIORO DE ACTIVOS NO CIRCULANTES	0.00	0.00%	
5.5.1.3	DEPRECIACIÓN DE BIENES INMUEBLES	0.00	0.00%	
5.5.1.4	DEPRECIACIÓN DE INFRAESTRUCTURA	0.00	0.00%	
5.5.1.5	DEPRECIACIÓN DE BIENES MUEBLES	0.00	0.00%	
5.5.1.6	DETERIORO DE BIENES	0.00	0.00%	
5.5.1.7	AMORTIZACIÓN DE ACTIVOS INTANGIBLES	0.00	0.00%	
5.5.1.8	DISMINUCIÓN DE BIENES POR PÉRDIDA O OBSOLESCENCIA	0.00	0.00%	
5.5.2	PROVISIONES	0.00	0.00%	
5.5.2.1	PROVISIONES DE PASIVOS A CORTO PLAZO	0.00	0.00%	
5.5.2.2	PROVISIONES DE PASIVOS A LARGO PLAZO	0.00	0.00%	
5.5.3	DISMINUCIÓN DE INVENTARIOS	0.00	0.00%	
5.5.3.1	DISMINUCIÓN DE INVENTARIOS DE MERCANCIAS PARA VENTA	0.00	0.00%	
5.5.3.2	DISMINUCIÓN DE INVENTARIOS DE MERCANCIAS TERMINADAS	0.00	0.00%	
5.5.3.3	DISMINUCIÓN DE INVENTARIOS DE MERCANCIAS EN PROCESO DE ELABORACIÓN	0.00	0.00%	
5.5.3.4	DISMINUCIÓN DE INVENTARIOS DE MATERIAS PRIMAS, MATERIALES Y SUMINISTROS PARA PRODUCCIÓN	0.00	0.00%	
5.5.3.5	DISMINUCIÓN DE ALMACÉN DE MATERIALES Y SUMINISTROS DE CONSUMO	0.00	0.00%	
5.5.4	OTROS GASTOS	0.00	0.00%	
5.5.4.1	GASTOS DE EJERCICIOS ANTERIORES	0.00	0.00%	
5.5.4.2	PÉRDIDAS POR RESPONSABILIDADES	0.00	0.00%	
5.5.4.3	BONIFICACIONES Y DESCUENTOS OTORGADOS	0.00	0.00%	
5.5.4.4	DIFERENCIAS POR TIPO DE CAMBIO NEGATIVAS	0.00	0.00%	
5.5.4.5	DIFERENCIAS DE COTIZACIONES NEGATIVAS EN VALORES NEGOCIABLES	0.00	0.00%	
5.5.4.6	RESULTADO POR POSICIÓN MONETARIA	0.00	0.00%	
5.5.4.7	PÉRDIDAS POR PARTICIPACIÓN PATRIMONIAL	0.00	0.00%	
5.5.4.8	DIFERENCIAS POR REEVALUACIÓN DE DEUDA PÚBLICA NEGATIVAS	0.00	0.00%	
5.5.4.9	OTROS GASTOS VARIOS	0.00	0.00%	





MUNICIPIO DE CHIAUTEMPAN TLAXCALA

NOTAS A LOS ESTADOS FINANCIEROS
NOTAS AL ESTADO DE ACTIVIDADES
Del 1 de Enero al 31 de Diciembre de 2024
(Cifras en pesos)

000019

5.6	INVERSIÓN PÚBLICA	150,356,959.95	
5.6.1	INVERSIÓN PÚBLICA NO CAPITALIZABLE	150,356,959.95	100.00%
5.6.1.1	CONSTRUCCIÓN EN BIENES NO CAPITALIZABLE	150,356,959.95	100.00%

Bajo protesta de decir verdad declaramos que los Estados Financieros y sus notas, son razonablemente correctos y son responsabilidad del emisor.

MTAL. BLANCA ESTELA ANJUNO REYES
PRESIDENTA MUNICIPAL

ING. CRISTOBAL ERIC CRUZ
SINDICO MUNICIPAL

ING. MARCE EDUARDO LUNA
TESORERO MUNICIPAL



NOTAS A LOS ESTADOS FINANCIEROS
NOTAS AL ESTADO DE SITUACIÓN FINANCIERA
Del 1 de Enero al 31 de Diciembre de 2024
(Cifras en pesos)



000021

Cuenta	Nombre de la Cuenta	Monto	Sistema de Costeo	Método de Valuación	Conveniencia de Apl.
1.1.1.4	INVENTARIOS	0.00			
1.1.1.4.1	INVENTARIO DE MERCANCIAS PARA VENTA	0.00			
1.1.1.4.2	INVENTARIO DE MERCANCIAS TERMINADAS	0.00			
1.1.1.4.3	INVENTARIO DE MERCANCIAS EN PROCESO DE ELABORACIÓN	0.00			
1.1.1.4.4	INVENTARIO DE MATERIAS PRIMAS, MATERIALES Y SUMINISTROS PARA PRODUCCIÓN	0.00			
1.1.1.4.5	BIENES EN TRÁNSITO	0.00			
	TOTAL	0.00			

Cuenta	Nombre de la Cuenta	Monto	Sistema de Costeo	Método de Valuación	Conveniencia de Apl.
1.1.1.5	ALMACENES	0.00			
1.1.1.5.1	ALMACÉN DE MATERIALES Y SUMINISTROS DE ALMACÉN	0.00			
	TOTAL	0.00			

Cuenta	Nombre de la Cuenta	Monto	Sistema de Costeo	Método de Valuación	Conveniencia de Apl.
1.2.1.1	INVERSIONES, MANDATOS Y CONTRATOS ANALÓGOS	0.00			
	TOTAL	0.00			

Cuenta	Nombre de la Cuenta	Monto	Sistema de Costeo	Método de Valuación	Conveniencia de Apl.
1.2.1.1.1	INVERSIONES A LARGO PLAZO	0.00			
1.2.1.1.2	TÍTULOS Y VALORES A LARGO PLAZO	0.00			
1.2.1.1.4	PARTICIPACIONES Y APORTACIONES DE CAPITAL	0.00			
	TOTAL	0.00			



NOTAS A LOS ESTADOS FINANCIEROS
NOTAS AL ESTADO DE SITUACIÓN FINANCIERA.
Del 1 de Enero al 31 de Diciembre de 2024
(Cifras en pesos)




Cuenta	Nombre de la Cuenta	Monedo	Imp. Gasto	Imp. Acum.	Método	Tasas (%)
1.2.3	Bienes Inmuebles, Infraestructura y Construcciones en Proceso	21,246,527.01	0.00	0.00	Línea recta	
1.2.3.1	Terrenos	16,037,203.48	0.00	0.00	Línea recta	
1.2.3.2	Viviendas	0.00	0.00	0.00	Línea recta	
1.2.3.3	Edificios no habitacionales	5,249,324.23	0.00	0.00	Línea recta	
1.2.3.4	Infraestructura	0.00	0.00	0.00	Línea recta	
1.2.3.5	Construcciones en proceso en bienes de dominio público	0.00	0.00	0.00	Línea recta	
1.2.3.6	Construcciones en proceso en bienes propios	0.00	0.00	0.00	Línea recta	
1.2.3.7	Otros bienes inmuebles	0.00	0.00	0.00	Línea recta	
1.2.4	Bienes muebles	74,469,093.04	0.00	-70,504,491.59	Línea recta	
1.2.4.1	Mobiliario y equipo de administración	79,769,153.25	0.00	-87,825,413.94	Línea recta	
1.2.4.2	Equipo de cómputo y equipo electrónico y periférico	1,413,495.59	0.00	-1,302,111.50	Línea recta	
1.2.4.3	Equipo e instrumental médico y de laboratorio	685,388.20	0.00	-61,379.85	Línea recta	
1.2.4.4	Veículos y equipo de transporte	42,859,427.90	0.00	-40,286,141.92	Línea recta	
1.2.4.5	Equipo de defensa y seguridad	3,767,490.16	0.00	-3,100,190.66	Línea recta	
1.2.4.6	Máquinas, otros equipos y herramientas	11,841,975.27	0.00	-11,497,424.21	Línea recta	
1.2.4.7	Coleccionables, obras de arte y ornamentos valiosos	379,796.99	0.00	-379,796.99	Línea recta	
1.2.4.8	Activos biológicos	0.00	0.00	0.00	Línea recta	
TOTAL		95,755,620.80	0.00	-70,558,491.59		

(*) La tasa anual es general salvo excepciones expuestas.

EST-04 INTANGIBLES Y DIFERIDOS:

Cuenta	Nombre de la Cuenta	Monedo	Amort. Gasto	Amort. Acum.	Método	Tasas (%)
1.2.5	Activos Intangibles	1,047,307.63	0.00	0.00	Línea recta	
1.2.5.1	Software	1,017,821.91	0.00	0.00	Línea recta	
1.2.5.2	Patentes, marcas y derechos	0.00	0.00	0.00	Línea recta	
1.2.5.3	Concesiones y franquicias	0.00	0.00	0.00	Línea recta	
1.2.5.4	Licencias	29,505.72	0.00	0.00	Línea recta	
1.2.5.5	Otros activos intangibles	0.00	0.00	0.00	Línea recta	
1.2.7	Activos diferidos	0.00	0.00	0.00	Línea recta	
1.2.7.1	Estudios, formulación y evaluación de	0.00	0.00	0.00	Línea recta	

000022



NOTAS A LOS ESTADOS FINANCIEROS
NOTAS AL ESTADO DE SITUACION FINANCIERA
Del 1 de Enero al 31 de Diciembre de 2024
(Cifras en pesos)



PROYECTOS	Monto	Cuentas	Linea recta
1.1.1.7.1 DEREGROS SOBRE BIENES EN RÉGIMEN DE ARRENDAMIENTO FINANCIERO	0.00	0.00	0.00
1.1.1.7.3 GASTOS PAGADOS POR ARRENDAMIENTO A LARGO PLAZO	0.00	0.00	0.00
1.1.1.7.4 ANTICIPO A LARGO PLAZO	0.00	0.00	0.00
1.1.1.7.5 BENEFICIO AL RETIRO DE ENDEUDOS	0.00	0.00	0.00
1.1.1.7.6 PAGADOS POR ADELANTADO	0.00	0.00	0.00
1.1.1.7.9 OTROS ACTIVOS DIFERIDOS	0.00	0.00	0.00
TOTAL	1,047,823.83	0.00	0.00

(*) El balance general es favorable sobre obligaciones espejalizadas

ESP-11 ESTIMACIONES Y DEFERIDOS

Cuenta	Nombre de la Cuenta	Monto	Cuentas
1.1.1.6	ESTIMACION DE DEFICIT O DEFERIDO DE ACTIVOS DIFERIDOS	0.00	
1.1.1.6.1	ESTIMACIONES PARA CUENTAS INCOMPLETAS POR DEFERIR A EJERCER EJECUTIVO O EQUIVALENTE	0.00	
1.1.1.6.2	ESTIMACION PARA CUENTAS INCOMPLETAS POR DEFERIR A EJERCER BIENES O SERVICIOS	0.00	
TOTAL		0.00	

ESP-11 OTROS ACTIVOS

Cuenta	Nombre de la Cuenta	Monto	Cuentas
1.1.1.9	OTROS ACTIVOS DIFERIDOS	0.00	
1.1.1.9.1	BIENES EN CONFESSION	0.00	
1.1.1.9.2	BIENES EN ARRENDAMIENTO FINANCIERO	0.00	
1.1.1.9.3	BIENES EN COMARATO	0.00	
TOTAL		0.00	

ESP-12 CUENTAS Y DOCUMENTOS POR PAGAR

Cuenta	Nombre de la Cuenta	Monto	90 días	180 días	365 días	+365 días	Factibilidad de pago
2.1.1	CUENTAS POR PAGAR A CORTO PLAZO	18,130,519.19	17,922,024.40	8,281.88	123.93	200,088.98	
2.1.1.1	SERVICIOS PERSONALES POR PAGAR A CORTO PLAZO	264,613.00	99,338.56	643.94	0.00	164,630.50	
2.1.1.2	PROVEEDORES POR PAGAR A CORTO PLAZO	855,208.28	855,208.28	0.00	0.00	400.00	

000023



NOTAS A LOS ESTADOS FINANCIEROS
NOTAS AL ESTADO DE SITUACIÓN FINANCIERA
Del 1 de Enero al 31 de Diciembre de 2024
(Cifras en pesos)



2.1.1.2	CONTRATISTAS POR OBRAS PÚBLICAS POR PAGAR A CORTO PLAZO	14,453,123.47	14,443,463.44	0.00	0.00	9,663.03
2.1.1.4	PARTICIPACIONES Y APORTACIONES POR PAGAR A CORTO PLAZO	0.00	0.00	0.00	0.00	0.00
2.1.1.5	TRANSFERENCIAS OTOR VEDAS POR PAGAR A CORTO PLAZO	18,914.70	0.00	0.00	0.00	18,914.70
2.1.1.6	INTERESES, COMISIONES Y OTROS GASTOS DE LA DEUDA PÚBLICA POR PAGAR A CORTO PLAZO	0.00	0.00	0.00	0.00	0.00
2.1.1.7	RETENCIONES Y CONTRIBUCIONES POR PAGAR A CORTO PLAZO	2,568,150.70	2,553,914.12	7,637.54	133.83	6,474.73
2.1.1.8	REVOLUCIONES DE LA LEY DE INGRESOS POR PAGAR A CORTO PLAZO	0.00	0.00	0.00	0.00	0.00
2.1.1.9	OTRAS CUENTAS POR PAGAR A CORTO PLAZO	0.00	0.00	0.00	0.00	0.00
2.1.2	COMENTOS POR PAGAR A CORTO PLAZO	1,982,559.07	1,527,201.10	537.51	13,371.00	440,568.41
2.1.2.1	COMENTOS COMERCIALES POR PAGAR A CORTO PLAZO	27,611.00	0.00	0.00	0.00	27,611.00
2.1.2.2	COMENTOS CON CARACTERISTAS POR OBRAS PÚBLICAS POR PAGAR A CORTO PLAZO	0.00	0.00	0.00	0.00	0.00
2.1.2.3	OTRAS DOCUMENTALES POR PAGAR A CORTO PLAZO	1,954,947.97	1,527,201.10	537.51	13,371.00	412,957.41
TOTAL		20,115,773.36	19,149,226.50	8,534.34	14,034.98	646,657.34

ESP-19 FRENTE Y BIENES DE TERCEROS

Nombre de la cuenta

Saldo Inicial

Modificaciones

Características

2.1.6	FONDOS Y BIENES DE TERCEROS EN GARANTÍA Y/O ADMINISTRACIÓN A CORTO PLAZO	0.00				
2.1.6.1	FONDOS EN GARANTÍA A CORTO PLAZO	0.00				
2.1.6.2	FONDOS EN ADMINISTRACIÓN A CORTO PLAZO	0.00				
2.1.6.3	FONDOS CONTINGENTES A CORTO PLAZO	0.00				
2.1.6.4	FONDOS DE FIDEJACIONES, MANDATOS Y CONTRATOS AMALGAMOS A CORTO PLAZO	0.00				
2.1.6.5	OTROS FONDOS DE TERCEROS EN GARANTÍA Y/O ADMINISTRACIÓN A CORTO PLAZO	0.00				
2.1.6.6	VALORES Y BIENES EN GARANTÍA A CORTO PLAZO	0.00				
2.2.5	FONDOS Y BIENES DE TERCEROS EN GARANTÍA Y/O ADMINISTRACIÓN A LARGO PLAZO	0.00				
2.2.5.1	FONDOS EN GARANTÍA A LARGO PLAZO	0.00				
2.2.5.2	FONDOS EN ADMINISTRACIÓN A LARGO PLAZO	0.00				
2.2.5.3	FONDOS CONTINGENTES A LARGO PLAZO	0.00				





000025

MUNICIPIO DE CHIAUTEMPAN TLAXCALA

NOTAS A LOS ESTADOS FINANCIEROS
NOTAS AL ESTADO DE SITUACIÓN FINANCIERA
Del 1 de Enero al 31 de Diciembre de 2024
(Cifras en pesos)

Cuenta	Nombre de la Cuenta	Monto	Naturaleza	Característica
2.2.5.4	PANOS DE FIDEICOMISO, MANDATOS Y CONTRATOS ANALÓGOS A LARGO PLAZO	0.00		
2.2.5.5	OTROS FONDOS DE TERCEROS EN GARANTÍA	0.00		
2.2.5.6	3% ADMINISTRACIÓN A LARGO PLAZO VALORES Y BIENES EN GARANTÍA A LARGO PLAZO	0.00		
	TOTAL	0.00		

ESP-14 PASIVOS DIFERIDOS:

Cuenta	Nombre de la Cuenta	Monto	Naturaleza	Característica
2.1.5	PASIVOS DIFERIDOS A CORTO PLAZO	0.00		
2.1.5.1	INTERESES COBRADOS POR ADELANTADO A CORTO PLAZO	0.00		
2.1.5.2	INTERESES COBRADOS POR ADELANTADO A LARGO PLAZO	0.00		
2.1.5.3	OTROS PASIVOS DIFERIDOS A CORTO PLAZO	0.00		
2.1.5.4	PASIVOS DIFERIDOS A LARGO PLAZO	0.00		
2.1.4.1	INTERESES DIFERIDOS A LARGO PLAZO	0.00		
2.1.4.2	INTERESES COBRADOS POR ADELANTADO A LARGO PLAZO	0.00		
2.1.4.3	OTROS PASIVOS DIFERIDOS A LARGO PLAZO	0.00		
	TOTAL	0.00		

ESP-15 PROVISIONES:

Cuenta	Nombre de la Cuenta	Monto	Naturaleza	Característica
2.1.7	PROVISIONES A CORTO PLAZO	0.00		
2.1.7.1	PROVISIÓN PARA HERIDAS Y JUICIOS A CORTO PLAZO	0.00		
2.1.7.2	PROVISIÓN PARA CONTINGENCIAS A CORTO PLAZO	0.00		
2.1.7.3	OTROS PROVISIONES A CORTO PLAZO	0.00		
2.2.6	PROVISIONES A LARGO PLAZO	0.00		
2.2.6.1	PROVISIÓN PARA DEMANDAS Y JUICIOS A LARGO PLAZO	0.00		
2.2.6.2	PROVISIÓN PARA PENSIONES A LARGO PLAZO	0.00		
2.2.6.3	PROVISIÓN PARA CONTINGENCIAS A LARGO PLAZO	0.00		
2.2.6.9	OTRAS PROVISIONES A LARGO PLAZO	0.00		
	TOTAL	0.00		



AYUNTAMIENTO DE CHIAUTEMPAN
2024-2027



MUNICIPIO DE CHIAUTEMPAN TLAXCALA

NOTAS A LOS ESTADOS FINANCIEROS

NOTAS DEL ESTADO DE VARIACIÓN EN LA HACIENDA PÚBLICA/PATRIMONIO
 AYUNTAMIENTO DE CHIAUTEMPAN 1 de Enero al 31 de Diciembre de 2024
 (Cifras en pesos)

000027

VPH-01 PATRIMONIO CONTRIBUIDO:

Cuenta	Nombre de la Cuenta	Monto	Tipo	Naturaliza
3.1.1	AFORTACIONES	0.00		
3.1.2	INYECCIONES DE CAPITAL	0.00		
3.1.3	ACTUALIZACIÓN DE LA HACIENDA PÚBLICA/PATRIMONIO	0.00		
	TOTAL	0.00		

VPH-02 PATRIMONIO GENERADO:

Cuenta	Nombre de la Cuenta	Monto	Procedencia
3.2.1	RESULTADOS DEL EJERCICIO (ABRIL-DECEMBER)	-10,200,000.00	
3.2.2	RESULTADOS DE EJERCICIOS ANTERIORES	142,496,061.46	
3.2.3	REVALUOS	0.00	
3.2.3.1	REVALUO DE BIENES INMUEBLES	0.00	
3.2.3.2	REVALUO DE BIENES MUEBLES	0.00	
3.2.3.3	REVALUO DE BIENES INTANGIBLES	0.00	
3.2.3.9	OTROS REVALUOS	0.00	
3.2.4	RESERVAS	0.00	
3.2.4.1	RESERVAS DE PATRIMONIO	0.00	
3.2.4.2	RESERVAS TERRITORIALES	0.00	
3.2.4.3	RESERVAS POR CONTINGENCIAS	0.00	
3.2.4.4	RECTIFICACIONES DE RESULTADOS DE EJERCICIOS ANTERIORES	0.00	
3.2.5.1	CAMBIOS EN POLÍTICAS CONTABLES	0.00	
3.2.5.2	CAMBIOS POR ERRORES CONTABLES	0.00	
	TOTAL	96,296,061.46	

Bajo protesta de decir verdad declaramos que los Estados Financieros y sus notas, son razonablemente correctos y son responsabilidad del emisor.

 DRA. BLANCA ESTELA ANGLIC NEUFOS
 PRESIDENTA MUNICIPAL

 DRA. CRISTINA GARCÍA GARCÍA
 SINDICA MUNICIPAL

 C.P. JOSÉ OSAR HUÍDOL
 TESORERO MUNICIPAL





MUNICIPIO DE CHIAUTEMPAN TLAXCALA

NOTAS A LOS ESTADOS FINANCIEROS
NOTAS AL ESTADO DE FLUJOS DE EFECTIVO
Del 1 de Enero al 31 de Diciembre de 2024
(Cifras en pesos)

000028

EFE-01 FLUJO DE EFECTIVO:

Concepto	2024	2023
1.1.1.1 EFECTIVO	4,573.49	201,666.95
1.1.1.2 BANCOS/TESORERÍA	19,333,463.36	43,758,748.71
1.1.1.3 BANCOS/DEPENDENCIAS Y OTROS	0.00	0.00
1.1.1.4 INVERSIONES TEMPORALES (HASTA 3 MESES)	0.00	0.00
1.1.1.5 FONDOS CON AFECTACIÓN ESPECÍFICA	0.00	0.00
1.1.1.6 DEPÓSITOS DE FONDOS DE TERCEROS EN GARANTÍA Y/O ADMINISTRACIÓN	0.00	0.00
1.1.1.9 OTROS EFECTIVOS Y EQUIVALENTES	0.00	0.00
1.1.1 TOTAL	19,338,036.85	43,960,415.66

EFE-02 ADQUISICIONES DE ACTIVIDADES DE INVERSIÓN EFECTIVAMENTE PAGADAS:

Concepto	2024	2023
1.2.3 BIENES INMUEBLES, INFRAESTRUCTURA Y CONSTRUCCIONES EN PROCESO	66,013,431.12	56,200,305.96
1.2.3.1 TERRENOS	262,203.50	0.00
1.2.3.2 VIVIENDAS	0.00	0.00
1.2.3.3 EDIFICIOS NO HABITACIONALES	0.00	0.00
1.2.3.4 INFRAESTRUCTURA	0.00	0.00
1.2.3.5 CONSTRUCCIONES EN PROCESO EN BIENES DE DOMINIO PÚBLICO	62,897,660.94	47,312,793.09
1.2.3.6 CONSTRUCCIONES EN PROCESO EN BIENES PROPIOS	2,853,566.68	8,887,512.87
1.2.3.9 OTROS BIENES INMUEBLES	0.00	0.00
1.2.4 BIENES MUEBLES	7,437,810.27	6,377,006.54
1.2.4.1 MOBILIARIO Y EQUIPO DE ADMINISTRACIÓN	730,114.51	1,879,670.34
1.2.4.2 MOBILIARIO Y EQUIPO EDUCACIONAL Y RECREATIVO	70,961.55	75,400.00
1.2.4.3 EQUIPO E INSTRUMENTAL MÉDICO Y DE LABORATORIO	0.00	26,668.40
1.2.4.4 VEHICULOS Y EQUIPO DE TRANSPORTE	4,751,000.00	4,071,518.01
1.2.4.5 EQUIPO DE DEFENSA Y SEGURIDAD	1,414,180.50	0.00
1.2.4.6 MAQUINARIA, OTROS EQUIPOS Y HERRAMIENTAS	108,233.71	323,749.79
1.2.4.7 COLECCIONES, OBRAS DE ARTE Y OBJETOS VALIOSOS	363,320.00	0.00
1.2.4.8 ACTIVOS BIOLÓGICOS	0.00	0.00
1.2.5 ACTIVOS INTANGIBLES	29,000.00	752,550.00
1.2.5.1 SOFTWARE	29,000.00	752,550.00
1.2.5.2 PATENTES, MARCAS Y DERECHOS	0.00	0.00
1.2.5.3 CONCESIONES Y FRANQUICIAS	0.00	0.00
1.2.5.4 LICENCIAS	0.00	0.00
1.2.5.9 OTROS ACTIVOS INTANGIBLES	0.00	0.00
TOTAL DE APLICACIÓN DE EFECTIVO POR ACTIVIDADES DE INVERSIÓN	73,480,241.39	63,329,862.50



AYUNTAMIENTO DE CHIAUTEMPAN
TESORERÍA
SINI



MUNICIPIO DE CHIAUTEMPAN TLAXCALA

NOTAS A LOS ESTADOS FINANCIEROS
NOTAS AL ESTADO DE FLUJOS DE EFECTIVO
Del 1 de Enero al 31 de Diciembre de 2024
(Cifras en pesos)

000029

EFE-03 CONCILIACIÓN DE LOS FLUJOS DE EFECTIVO NETOS DE LAS ACTIVIDADES DE OPERACIÓN:

Concepto	2024	2023
3.2.1 RESULTADOS DEL EJERCICIO (AHORRO/ DESAHORRO)	-95,893,293.68	58,215,064.85
(+) MOVIMIENTOS DE PARTIDAS QUE NO AFECTAN AL EFECTIVO	150,556,959.95	14,743,787.67
5.4 INTERESES, COMISIONES Y OTROS GASTOS DE LA DEUDA PUBLICA	0.00	0.00
5.5 OTROS GASTOS Y PERDIDAS EXTRAORDINARIAS	0.00	0.00
5.6 INVERSIÓN PÚBLICA	150,556,959.95	14,743,787.54
2.1.1 INCREMENTOS EN CUENTAS POR PAGAR DE ACTIVIDADES DE OPERACIÓN	0.00	0.13
() MOVIMIENTOS DE PARTIDAS QUE NO AFECTAN AL EFECTIVO	558,101.75	-585.66
4.3 INGRESOS DE OPERACIÓN NO PRESUPUESTARIOS	558,101.75	0.10
1.1.5x GASTOS DE OPERACIÓN NO CONTABLES	0.00	-587.37
1.1.2 INCREMENTOS EN CUENTAS POR COBRAR DE ACTIVIDADES DE OPERACIÓN	0.00	1.61
(=) FLUJOS DE EFECTIVO NETOS DE LAS ACTIVIDADES DE OPERACIÓN	54,105,564.52	72,959,438.18

Bajo protesta de decir verdad declaramos que los Estados Financieros y sus notas,
son razonablemente correctos y son responsabilidad del emisor.

MTRA. BLANCA ESTELA ANGULO MENESES
PRESIDENTA MUNICIPAL

ING. CRISTOBAL CRUZ CRUZ
SINDICO MUNICIPAL

C.P. JORGE OMAR MUÑOZ LUGO
TESORERO MUNICIPAL





MUNICIPIO DE CHIAUTEMPAN TLAXCALA

NOTAS A LOS ESTADOS FINANCIEROS
CONCILIACIÓN

Del 1 de Enero al 31 de Diciembre de 2024
(Cifras en pesos)

000030

CONCILIACIÓN ENTRE LOS INGRESOS PRESUPUESTARIOS Y CONTABLES:

Concepto	2024
1. Total de Ingresos Presupuestarios	286,989,969.46
2. Más ingresos contables no presupuestarios	558,101.75
2.1 INGRESOS FINANCIEROS	0.00
2.2 INCREMENTO POR VARIACIÓN DE INVENTARIOS	0.00
2.3 DISMINUCIÓN DEL EXCESO DE ESTIMACIONES POR PÉRDIDA O DETERIORO U OBSOLESCENCIA	0.00
2.4 DISMINUCIÓN DEL EXCESO DE PROVISIONES	0.00
2.5 OTROS INGRESOS Y BENEFICIOS VARIOS	113,101.75
2.6 OTROS INGRESOS CONTABLES NO PRESUPUESTARIOS	445,000.00
3. Menos ingresos presupuestarios no contables	0.00
3.1 APROVECHAMIENTOS PATRIMONIALES	0.00
3.2 INGRESOS DERIVADOS DE FINANCIAMIENTOS	0.00
3.3 OTROS INGRESOS PRESUPUESTARIOS NO CONTABLES	0.00
4. Total de Ingresos Contables (4 = 1 + 2 - 3)	287,548,071.21





MUNICIPIO DE CHIAUTEMPAN TLAXCALA

NOTAS A LOS ESTADOS FINANCIEROS
CONCILIACIÓN

Del 1 de Enero al 31 de Diciembre de 2024
(Cifras en pesos)

000031

CONCILIACIÓN ENTRE LOS EGRESOS PRESUPUESTARIOS Y LOS GASTOS CONTABLES:

Concepto	2024
1. Total de egresos presupuestarios	306,364,646.33
2. Menos egresos presupuestarios no contables	73,480,241.39
2.1 MAT. PRIMAS Y MAT. D/PROD.Y COMERC.	0.00
2.2 MATERIALES Y SUMINISTROS	0.00
2.3 MOBILIARIO Y EQUIPO DE ADMINISTRACIÓN	1,093,434.51
2.4 MOBILIARIO Y EQPO EDUC.Y RECREATIVO	70,961.55
2.5 EQUIPO E INSTRUMENTAL MÉD.Y D/LAB.	0.00
2.6 VEHÍCULOS Y EQUIPO DE TRANSPORTE	4,751,000.00
2.7 EQUIPO DE DEFENSA Y SEGURIDAD	1,414,180.50
2.8 MAQUINARIA, OTROS EQUIPOS Y HERRAMIENTAS	108,233.71
2.9 ACTIVOS BIOLÓGICOS	0.00
2.10 BIENES INMUEBLES	262,203.50
2.11 ACTIVOS INTANGIBLES	29,000.00
2.12 OBRA PÚBLICA E/BIENES D/DOMINIO PÚB.	62,897,660.94
2.13 OBRA PÚBLICA EN BIENES PROPIOS	2,853,566.68
2.14 ACCIONES Y PARTICIPACIONES DE CAPITAL	0.00
2.15 COMPRA DE TÍTULOS Y VALORES	0.00
2.16 CONCESIÓN DE PRÉSTAMOS	0.00
2.17 INVERSIONES E/FID.MAND.Y OTROS ANÁLOGOS	0.00
2.18 PROVISIONES P/CONT.Y OTR EROG.ESPEC.	0.00
2.19 AMORTIZACIÓN DE LA DEUDA PÚBLICA	0.00
2.20 ADEUDOS DE EJERC.FISC.ANTER. (ADEFAS)	0.00
2.21 OTROS EGRESOS PRESUPUESTARIOS NO CONTABLES	0.00
3. Más gastos contables no presupuestarios	150,556,959.95
3.1 ESTIMACIONES, DEPRECIACIONES, DETERIOROS, OBSOLESCENCIA Y AMORTIZACIONES	0.00
3.2 PROVISIONES	0.00
3.3 DISMINUCIÓN DE INVENTARIOS	0.00
3.4 OTROS GASTOS	0.00
3.5 INVERSIÓN PÚBLICA NO CAPITALIZABLE	150,556,959.95
3.6 MATERIALES Y SUMINISTROS	0.00
3.7 OTROS GASTOS CONTABLES NO PRESUPUESTARIOS	0.00
4. Total de Gastos Contables (4 = 1 - 2 + 3)	383,441,364.89

Bajo protesta de decir verdad declaramos que los Estados Financieros y sus notas, son razonablemente correctos y son responsabilidad del emisor.



AYUNTAMIENTO DE
CHIAUTEMPAN
2024 - 2027
PRESIDENTE MUNICIPAL



AYUNTAMIENTO DE
CHIAUTEMPAN
2024 - 2027
TESORERIA

MUNICIPIO DE CHIAUTEMPAN TLAXCALA

NOTAS A LOS ESTADOS FINANCIEROS
CONCILIACIÓN

Del 1 de Enero al 31 de Diciembre de 2024
(Cifras en pesos)

000032

MTRA. BLANCA ESTELA ANGULO MENESES
PRESIDENTA MUNICIPAL

ING. CRISTOBAL CRUZ CRUZ
SINDICO MUNICIPAL

C.P. JORGE OMAR MUÑOZ LUGO
TESORERO MUNICIPAL



AYUNTAMIENTO DE
CHIAUTEMPAN
2024 - 2027

SINDICO MUNICIPAL

MUNICIPIO DE CHIAUTEMPAN TLAXCALA

NOTAS A LOS ESTADOS FINANCIEROS
 NOTAS DE MEMORIA
 Del 1 de Enero al 31 de Diciembre de 2024
 (Cifras en pesos)

000033



Cuenta	Nombre de la Cuenta	Saldo Inicial	Debe	Haber	Saldo Final
7	CUENTAS DE OROEN CONTABLES	0.00	0.00	0.00	0.00 (d)
7.1	VALORES	0.00	0.00	0.00	0.00 (d)
7.1.1	VALORES EN CUSTODIA	0.00	0.00	0.00	0.00 (d)
7.1.1.1	CUSTODIA DE VALORES	0.00	0.00	0.00	0.00 (a)
7.1.1.2	INSTRUMENTOS DE CRÉDITO PRESTADOS A FORMADORES DE MERCADO	0.00	0.00	0.00	0.00 (d)
7.1.1.3	PRESTAMOS DE INSTRUMENTOS DE CRÉDITO A FORMADORES DE MERCADO Y SU GARANTIA	0.00	0.00	0.00	0.00 (a)
7.1.1.4	INSTRUMENTOS DE CRÉDITO RECIBIDOS EN GARANTIA DE LOS FORMADORES DE MERCADO	0.00	0.00	0.00	0.00 (d)
7.1.1.5	GARANTIA DE CREDITOS RECIBIDOS DE LOS FORMADORES DE MERCADO	0.00	0.00	0.00	0.00 (a)
7.1.2	EMISION DE OBLIGACIONES	0.00	0.00	0.00	0.00 (d)
7.1.2.1	AUTORIZACION PARA LA EMISION DE BONOS, TITULOS Y VALORES DE LA DEUDA PUBLICA INTERNA	0.00	0.00	0.00	0.00 (d)
7.1.2.2	AUTORIZACION PARA LA EMISION DE BONOS, TITULOS Y VALORES DE LA DEUDA PUBLICA EXTERNA	0.00	0.00	0.00	0.00 (d)
7.1.2.3	EMISIONES AUTORIZADAS DE LA DEUDA PUBLICA INTERNA Y EXTERNA	0.00	0.00	0.00	0.00 (a)
7.1.2.4	SUSCRIPCION DE CONTRATOS DE PRESTAMOS Y OTRAS OBLIGACIONES DE LA DEUDA PUBLICA INTERNA	0.00	0.00	0.00	0.00 (d)
7.1.2.5	SUSCRIPCION DE CONTRATOS DE PRESTAMOS Y OTRAS OBLIGACIONES DE LA DEUDA PUBLICA EXTERNA	0.00	0.00	0.00	0.00 (d)
7.1.2.6	CONTRATOS DE PRESTAMOS Y OTRAS OBLIGACIONES DE LA DEUDA PUBLICA INTERNA Y EXTERNA	0.00	0.00	0.00	0.00 (a)
7.1.3	AVALES Y GARANTIAS	0.00	0.00	0.00	0.00 (d)
7.1.3.1	AVALES AUTORIZADOS	0.00	0.00	0.00	0.00 (d)
7.1.3.2	AVALES FIRMADOS	0.00	0.00	0.00	0.00 (a)
7.1.3.3	FIANZAS Y GARANTIAS RECIBIDAS EN DEUDAS A COBRAR	0.00	0.00	0.00	0.00 (d)
7.1.3.4	FIANZAS Y GARANTIAS RECIBIDAS	0.00	0.00	0.00	0.00 (a)
7.1.3.5	FIANZAS OTORGADAS PARA RESPALDAR OBLIGACIONES NO FISCALES DEL GOBIERNO	0.00	0.00	0.00	0.00 (d)
7.1.3.6	FIANZAS OTORGADAS DEL GOBIERNO PARA RESPALDAR OBLIGACIONES NO FISCALES	0.00	0.00	0.00	0.00 (a)
7.1.4	JUICIOS	0.00	0.00	0.00	0.00 (d)
7.1.4.1	DEMANDAS JUDICIALES EN PROCESO DE RESOLUCION	0.00	0.00	0.00	0.00 (d)
7.1.4.2	RESOLUCION DE DEMANDAS EN PROCESO JUDICIAL	0.00	0.00	0.00	0.00 (a)
7.1.5	INVERSION MEDIANTE PROYECTOS PARA PRESTACION DE SERVICIOS (PPS) Y SIMILARES	0.00	0.00	0.00	0.00 (d)
7.1.5.1	CONTRATOS PARA INVERSION MEDIANTE PROYECTOS PARA PRESTACION DE SERVICIOS (PPS) Y SIMILARES	0.00	0.00	0.00	0.00 (d)
7.1.5.2	INVERSION PUBLICA CONTRATADA MEDIANTE PROYECTOS PARA PRESTACION DE SERVICIOS (PPS) Y SIMILARES	0.00	0.00	0.00	0.00 (a)
7.1.6	BIENES SUBYACENTES O EN COMODATO	0.00	0.00	0.00	0.00 (d)
7.1.6.1	BIENES BAJO CONTRATO DE COMODATO	0.00	0.00	0.00	0.00 (d)
7.1.6.2	CONTRATO DE CONCESION POR BIENES	0.00	0.00	0.00	0.00 (a)



MUNICIPIO DE CHIAUTEMPAN TLAXCALA

NOTAS A LOS ESTADOS FINANCIEROS
NOTAS DE MEMORIA

Del 1 de Enero al 31 de Diciembre de 2024
(Cifras en pesos)

000034



7.1.1	BIENES BAJO CONTRATO EN COMODATO	0.00	0.00	0.00	0.00 (d)
7.1.1.1	CONTRATO DE COMODATO POR BIENES	0.00	0.00	0.00	0.00 (a)
7.1.2	BIENES ARQUEOLÓGICOS, ARTÍSTICOS E HISTÓRICOS	0.00	0.00	0.00	0.00 (d)
7.1.2.1	BIENES ARQUEOLÓGICOS EN CUSTODIA	0.00	0.00	0.00	0.00 (d)
7.1.2.2	CUSTODIA DE BIENES ARQUEOLÓGICOS	0.00	0.00	0.00	0.00 (a)
7.1.2.3	BIENES ARTÍSTICOS EN CUSTODIA	0.00	0.00	0.00	0.00 (d)
7.1.2.4	CUSTODIA DE BIENES ARTÍSTICOS	0.00	0.00	0.00	0.00 (a)
7.1.2.5	BIENES HISTÓRICOS EN CUSTODIA	0.00	0.00	0.00	0.00 (d)
7.1.2.6	CUSTODIA DE BIENES HISTÓRICOS	0.00	0.00	0.00	0.00 (a)

MEM-02 CUENTAS DE ORDEN PRESUPUESTARIAS DE INGRESOS:

Concepto	2024 Característica
6.1.1	LEY DE INGRESOS ESTIMADA 41,907,145.66 Saldo
6.1.2	LEY DE INGRESOS POR EJERCER 0.00 Saldo
6.1.3	MODIFICACIONES A LA LEY DE INGRESOS ESTIMADA 41,907,145.66 Saldo
6.1.4	LEY DE INGRESOS DEVENGADA 267,989,989.48 Abonos
6.1.5	LEY DE INGRESOS RECAUDADA 267,989,989.48 Abonos

MEM-03 CUENTAS DE ORDEN PRESUPUESTARIAS DE EGRESOS:

Concepto	2024 Característica
8.1.1	PRELIMINAR DE EGRESOS POR PAGAR 396,304,646.33 Saldo
8.1.2	PRELIMINAR DE EGRESOS POR EJERCER 0.00 Saldo
8.1.3	MODIFICACIONES AL PRESUPUESTO DE EGRESOS APROBADO 396,304,646.33 Saldo
8.1.4	PRESUPUESTO DE EGRESOS COMPROMETIDO 396,304,646.33 Cargos
8.1.5	PRESUPUESTO DE EGRESOS DEVENGADO 396,304,646.33 Cargos
8.1.6	PRESUPUESTO DE EGRESOS EJERCIDO 396,304,646.33 Cargos
8.1.7	PRESUPUESTO DE EGRESOS PAGADO 396,304,646.33 Cargos

Bajo protesta de decir verdad certificamos que los Estados Financieros y sus notas, son razonablemente correctos y son responsabilidad del emisor.

MTRA. BLANCA ESTELA AMPLI MEDERES
PRESIDENTA MUNICIPAL

ING. CRISTOBAL CRUZ BENT
SINDICO MUNICIPAL

C.P. JORGE DAISY MONTE LLANO
TESORERO MUNICIPAL





MUNICIPIO DE CHIAUTEMPAN TLAXCALA

INDICADORES DE POSTURA FISCAL
Del 1 de Enero al 31 de Diciembre de 2024
(Cifras en pesos)

000035

Concepto	Estimado/ Aprobado	Devengado	Recaudado/ Pagado
I. Ingresos Presupuestarios (I = 1 + 2)	241,007,823.60	286,989,969.46	286,989,969.46
1. Ingresos del Gobierno de la Entidad Federativa o Municipio	241,007,823.60	286,989,969.46	286,989,969.46
2. Ingresos del Sector Paraestatal o Paramunicipal	0.00	0.00	0.00
II. Egresos Presupuestarios (II = 3 + 4)	241,007,823.56	306,364,646.33	306,364,646.33
3. Egresos del Gobierno de la Entidad Federativa o Municipio	241,007,823.56	306,364,646.33	306,364,646.33
4. Egresos del Sector Paraestatal o Paramunicipal	0.00	0.00	0.00
III. Balance presupuestario (Superávit o Déficit) (III = I - II)	0.04	-19,374,676.87	-19,374,676.87

Concepto	Estimado/ Aprobado	Devengado	Recaudado/ Pagado
III. Balance presupuestario (Superávit o Déficit)	0.04	-19,374,676.87	-19,374,676.87
IV. Intereses, Comisiones y Gastos de la Deuda	0.00	0.00	0.00
V. Balance primario (Superávit o Déficit) (V = III - IV)	0.04	-19,374,676.87	-19,374,676.87

Concepto	Estimado/ Aprobado	Devengado	Recaudado/ Pagado
A. Financiamiento	0.00	0.00	0.00
B. Amortización de la Deuda	0.00	0.00	0.00
C. Endeudamiento o Desendeudamiento (C = A - B)	0.00	0.00	0.00

Bajo protesta de decir verdad declaramos que los Estados Financieros y sus notas, son razonablemente correctos y son responsabilidad del emisor.

MTRA. BLANCA ESTELA ANGULO MENEZES
PRESIDENTA MUNICIPAL

ING. CRISTOBAL CRUZ CRUZ
SINDICO MUNICIPAL

C.F. JORGE OMAR MUÑOZ LUGO
TESORERO MUNICIPAL





MUNICIPIO DE CHIAUTEMPAN TLAXCALA

ESTADO ANALÍTICO DEL ACTIVO
Del 1 de Enero al 31 de Diciembre de 2024
(Cifras en pesos)

000036

Concepto	Saldo Inicial 1	Saldo del periodo 2	Absorbo del periodo 3	Saldo final 4=(1+2-3)	Variación del periodo 5=(4-1)
ACTIVO	617,148,933.09	694,786,494.09	1,095,723,184.64	118,206,446.04	-100,942,486.55
ACTIVO CIRCULANTE	48,298,127.89	821,300,456.70	945,168,666.89	21,403,517.61	-23,865,809.99
EFFECTIVO Y EQUIVALENTES	43,866,418.68	201,474,140.14	586,100,815.97	18,338,036.88	-24,622,372.81
DERECHOS A RECIBIR EFFECTIVO O EQUIVALENTES	1,252,711.94	612,806,409.89	342,224,216.87	1,872,334.76	639,622.82
DERECHOS A RECIBIR BIENES O SERVICIOS	14,000.00	17,000,000.00	14,781,800.00	193,146.00	177,146.00
INVENTARIOS	0.00	0.00	0.00	0.00	0.00
ALMACENES	0.00	0.00	0.00	0.00	0.00
ESTIMACIÓN POR PÉRDIDA O DETERIORO DE ACTIVOS CIRCULANTES	0.00	0.00	0.00	0.00	0.00
OTROS ACTIVOS CIRCULANTES	0.00	0.00	0.00	0.00	0.00
ACTIVO NO CIRCULANTE	574,930,804.99	75,486,341.59	150,615,117.95	96,802,026.43	-77,136,806.56
INVERSIONES FINANCIERAS A LARGO PLAZO	0.00	0.00	0.00	0.00	0.00
DERECHOS A RECIBIR EFFECTIVO O EQUIVALENTES A LARGO PLAZO	0.00	0.00	0.00	0.00	0.00
BIENES INMUEBLES, INFRAESTRUCTURA Y CONTRIBUCIONES EN BIENES	187,700,286.50	76,015,116.00	108,417,117.95	21,288,097.71	-84,203,181.83
BIENES MUEBLES	67,031,192.62	7,437,810.27	0.00	74,469,003.09	7,437,810.27
ACTIVOS INTANGIBLES	1,018,327.63	18,000.00	0.00	1,047,327.63	29,000.00
DEPRECIACIÓN, DETERIORO Y AJUSTES ACUMULADA DE BIENES	0.00	0.00	0.00	0.00	0.00
ACTIVOS DEFERIDOS	0.00	0.00	0.00	0.00	0.00
ESTIMACIÓN POR PÉRDIDA O DETERIORO DE ACTIVOS NO CIRCULANTES	0.00	0.00	0.00	0.00	0.00
OTROS ACTIVOS NO CIRCULANTES	0.00	0.00	0.00	0.00	0.00

Bajo protesta de decir verdad declaramos que los Estados Financieros y sus Notas, son razonablemente correctos y son responsabilidad del emisor.



AYUNTAMIENTO DE CHIAUTEMPAN
2024-2027
SINDICATO



ESTADOS UNIDOS MEXICANOS
AYUNTAMIENTO DE
CHIAUTEMPAN
2024 - 2027
PRESIDENTE MUNICIPAL



ESTADOS UNIDOS MEXICANOS
AYUNTAMIENTO DE
CHIAUTEMPAN
2024 - 2027
TESORERÍA

MUNICIPIO DE CHIAUTEMPAN TLAXCALA

ESTADO ANALÍTICO DEL ACTIVO
Del 1 de Enero al 31 de Diciembre de 2024
(Cifras en pesos)

000037

MTRA. BLANCA ESTELA AMPLIO GONZALEZ
PRESIDENTA MUNICIPAL

MRA. PRISCILLA CRUZ CRUZ
SECRETARÍA MUNICIPAL

DR. JORGE ORAR MUNDO LUÑO
TESORERO MUNICIPAL



ESTADOS UNIDOS MEXICANOS
AYUNTAMIENTO DE
CHIAUTEMPAN
2024 - 2027

[Handwritten signature]



MUNICIPIO DE CHIAUTEMPAN TLAXCALA

ESTADO ANALÍTICO DE LA DEUDA Y OTROS PASIVOS
Del 1 de Enero al 31 de Diciembre de 2024
(Cifras en pesos)

000038

DENOMINACIÓN DE LAS DEUDAS	Moneda de Contratación	Institución o País Acreedor	Saldo Inicial del Periodo	Saldo Final del Periodo
DEUDA PÚBLICA				
CORTO PLAZO				
DEUDA INTERNA				
Instituciones de Crédito			0.00	0.00
Títulos y Valores			0.00	0.00
Arrendamientos financieros			0.00	0.00
DEUDA EXTERNA				
Organismos Financieros Internacionales			0.00	0.00
Deuda Bilateral			0.00	0.00
Títulos y Valores			0.00	0.00
Arrendamientos Financieros			0.00	0.00
SUBTOTAL DE DEUDA PÚBLICA A CORTO PLAZO			0.00	0.00
LARGO PLAZO				
DEUDA INTERNA				
Instituciones de Crédito			0.00	0.00
Títulos y Valores			0.00	0.00
Arrendamientos financieros			0.00	0.00
DEUDA EXTERNA				
Organismos Financieros Internacionales			0.00	0.00
Deuda Bilateral			0.00	0.00
Títulos y Valores			0.00	0.00
Arrendamientos Financieros			0.00	0.00
SUBTOTAL DE DEUDA PÚBLICA A LARGO PLAZO			0.00	0.00
TOTAL DE OTROS PASIVOS			25,110,931.65	20,112,778.26
TOTAL DE DEUDA PÚBLICA Y OTROS PASIVOS			25,110,931.65	20,112,778.26

Bajo protesta de decir verdad declaramos que los Estados Financieros y sus notas, son razonablemente correctos y son responsabilidad del emisor.

MTRA. BLANCA ESTELA ANGULO MEHREZ
PRESIDENTA MUNICIPAL

ING. ENRIQUE CRUZ CRUZ
SINDICO MUNICIPAL



AYUNTAMIENTO DE
CHIAUTEMPAN
2024-2027
SINDICO MUNICIPAL

C.E. ENRIQUE CRUZ CRUZ
TESORERO MUNICIPAL



II. INFORMACION PRESUPUESTARIA

ESTADO ANALÍTICO DE INGRESOS

Del 1 de Enero al 31 de Diciembre de 2024
(Cifras en pesos)



Subro de Ingresos	Ingresos Estimados (1)	Ampliaciones y Reducciones (2)	Ingresos Modificados (3=1+2)	Ingreso Devengado (4)	Ingreso Percibido (5)	Diferencia (6=4-5)
IMPUESTOS	9,156,649.00	3,857,375.00	13,014,024.00	13,014,024.00	13,014,024.00	0.00
CUOTAS Y PROVEEDOR DE SEGURIDAD SOCIAL	0.00	0.00	0.00	0.00	0.00	0.00
CONTRIBUCIONES DE BIENES	0.00	231,995.75	231,995.75	231,995.75	231,995.75	0.00
DERECHOS	14,123,921.55	7,588,921.28	21,712,842.81	21,712,842.81	21,712,842.81	0.00
PREMIOS	4,333,841.01	137,389.91	4,471,230.92	4,471,230.92	4,471,230.92	0.00
AFOROSCAMBIOS	1,550,000.00	-375,810.98	1,174,189.02	1,174,189.02	1,174,189.02	0.00
INGRESOS POR VENTA DE BIENES,	0.00	0.00	0.00	0.00	0.00	0.00
PRESTACION DE SERVICIOS Y OTROS INGRESOS	0.00	0.00	0.00	0.00	0.00	0.00
RENTAS Y RENDIMIENTOS DE INVERSIONES, DEPOSITOS, CREDITOS, EN LA COTIZACION, FISCAL Y	0.00	0.00	0.00	0.00	0.00	0.00
FORMAS DIST. DE AJUSTE	0.00	0.00	0.00	0.00	0.00	0.00
TRANSACCIONES FINANCIERAS, SUBSISTIOS Y SERVICIOS, Y PERCEPCIONES Y	0.00	0.00	0.00	0.00	0.00	0.00
REFLEXIONES	0.00	0.00	0.00	0.00	0.00	0.00
INGRESOS PERTENECIENTES A FINANCIAMIENTOS	0.00	0.00	0.00	0.00	0.00	0.00
TOTAL	21,114,411.56	34,552,075.79	55,666,487.35	55,666,487.35	55,666,487.35	0.00
INGRESOS PERCIBIDOS	21,114,411.56	34,552,075.79	55,666,487.35	55,666,487.35	55,666,487.35	0.00
INGRESOS EXCEDENTES	0.00	0.00	0.00	0.00	0.00	0.00
TOTAL	21,114,411.56	34,552,075.79	55,666,487.35	55,666,487.35	55,666,487.35	0.00

000039

AYUNTAMIENTO DE CHIAUTEMPAN
TESORERÍA



000040

Estado Analítico de Ingresos por Fuente de Financiamiento	Ingresos Estimados (1)	Ampliaciones/Reducciones (2)	Ingreso Modificado (3=1+2)	Ingresos Expendidos (4)	Ingresos Recaudados (5)	Cifras 16=5-4
INGRESOS DEL SECTOR EJECUTIVO FEDERAL O ESTADAL Y DE LOS MUNICIPIOS	241,000,000.00	45,962,145.00	286,962,145.00	1,458,949,446	208,982,969.46	45
IMUESTROS	9,115,000.00	3,653,376.00	12,768,376.00	13,010,025.90	13,010,025.90	3,853,376.00
CUOTAS Y APORT. DE SEGURIDAD SOCIAL	0.00	0.00	0.00	0.00	0.00	0.00
CONTRIBUCIONES DE HECHOAS	0.00	231,995.75	231,995.75	231,995.75	231,995.75	231,995.75
DEBEROS	15,120,000.00	7,548,901.25	22,668,901.25	21,021,942.81	21,021,942.81	7,548,901.25
PRODUCTOS	4,000,000.00	187,386.75	4,187,386.75	4,511,129.92	4,511,129.92	187,386.75
AER/PORTAMIENTOS	1,000,000.00	-354,842.00	645,158.00	1,295,157.24	1,295,157.24	-649,842.00
PARTICIPACIONES, ASIGNACIONES, SUBSIDIOS, INDEMNIDADES, DE LA COLAB. FISCAL Y	211,740,000.00	34,555,000.00	246,295,000.00	109,309,317.74	109,309,317.74	136,985,682.26
FONDOS DIST. DE APORT	0.00	0.00	0.00	0.00	0.00	0.00
TRANSFERENCIAS, ASIGNACIONES, SUBSIDIOS Y APORT. DE FONDOS Y FONDOS DE OPORTUNIDAD	0.00	0.00	0.00	0.00	0.00	0.00
INGRESOS DE LOS ENTES PUBLICOS DE LOS SECTORES LEGISLATIVO Y JUDICIAL, DE LOS ORGANISMOS AUTONOMOS Y DEL SECTOR PARASTATAL O PARAMUNICIPAL, ASÍ COMO DE LAS EMPRESAS PRODUCTIVAS DEL ESTADO	0.00	0.00	0.00	0.00	0.00	0.00
CUOTAS Y APORT. DE SEGURIDAD SOCIAL	0.00	0.00	0.00	0.00	0.00	0.00
PRODUCTOS	0.00	0.00	0.00	0.00	0.00	0.00
INGRESOS POR VENTAS DE BIENES, OPERACIONES DE SERVICIOS Y OTROS INGRESOS TRANSACCIONALES, ASIGNACIONES, SUBSIDIOS Y APORTACIONES, Y PENSIONES Y JUBILACIONES	0.00	0.00	0.00	0.00	0.00	0.00

AYUNTAMIENTO DE CHIAUTEMPAN
2024-2027
SINDECOFIN

ESTADO ANALITICO DE INGRESOS

Del 1 de Enero al 31 de Diciembre de 2024
(Cifras en pesos)



Estado Analítico de Ingresos por Fuente de Financiamiento	Ingreso Estimado (1)	Ampliaciones/Reducciones (2)	Ingreso Modificado (3=1+2)	Ingreso Devengado (4)	Ingreso Percibido (5)
INGRESOS DERIVADOS DE FOMENTO	0.00	0.00	0.00	0.00	0.00
INGRESOS DERIVADOS DE FINANCIAMIENTO	0.00	0.00	0.00	0.00	0.00
TOTAL	1,007,823.00	0.00	1,007,823.00	289,269,569.46	289,962,145.00

Bajo protesta de no veriedad declaro que los Estados Financieros y sus Anexos, son verdaderamente correctos y de fiel exactitud en el momento de emitirse.

MTRA. BLANCA ESTELA ANGLIO HEÑESE
TESORERÍA MUNICIPAL

ING. CRISTÓBAL CRUZ CHUPE
SINDICO MUNICIPAL



000041

ESTADO ANALÍTICO DEL EJERCICIO DEL PRESUPUESTO DE EGRESOS
 CLASIFICACIÓN ADMINISTRATIVA
 Del 1 de Enero al 31 de Diciembre de 2024
 (Cifras en pesos)



000043

Concepto	Egresos Aut. base (1)	Amp. Licencias/ Reducciones (2)	Egresos Modificados (3=1+2)	Egresos Devengado (4)	Egresos Pagado (5)	Subtotal (6=3+4+5)
032 INSTITUTO MUNICIPAL DE LA MUJER	1,331,972.00	52,212.22	1,385,284.28	1,385,284.28	1,385,284.28	0.00
033 FIZAGRO MUNICIPAL	1,808,132.77	-113,594.01	1,692,538.76	1,692,538.76	1,692,538.76	0.00
034 RESERVOLO AGROPECUARIO	0.00	3,506.15	3,506.15	3,506.15	3,506.15	0.00
035 TURISMO	0.00	434,000.12	434,000.12	434,000.12	434,000.12	0.00
036 FERIA	0.00	65,507.05	65,507.05	65,507.05	65,507.05	0.00
037 PROYECTOS RURALES	0.00	43,742.05	43,742.05	43,742.05	43,742.05	0.00
038 CIBERSEGURIDAD	0.00	101,885.93	101,885.93	101,885.93	101,885.93	0.00
039 RESERVOLO SOCIAL	0.00	825.20	825.20	825.20	825.20	0.00
040 M-BENEFICION	2,126,379.07	-121,131.61	2,005,247.46	2,005,247.46	2,005,247.46	0.00
041 RESERVOLO ECONOMICO	0.00	1,532,758.39	1,532,758.39	1,532,758.39	1,532,758.39	0.00
042 UNIDAD DE TRANSPARENCIA	3,277,838.14	-5,089,518.58	1,178,319.66	1,178,319.66	1,178,319.66	0.00
043 SPANNO INTERNO DE CONTROL	4,763,835.23	405,217.81	5,169,053.04	5,169,053.04	5,169,053.04	0.00
044 AERONA	92,397.18	-255,907.09	163,508.91	163,508.91	163,508.91	0.00
126 SERVICIO CHIAUTEMPAN	0.00	1,146.70	1,146.70	1,146.70	1,146.70	0.00
128 P.O. COMUNA EL ALTO	775,675.78	142,414.14	918,089.92	918,089.92	918,089.92	0.00
129 P.O. SANTA CRUZ GUADALUPE	775,675.78	149,585.19	925,260.97	925,260.97	925,260.97	0.00
130 P.O. COMUNA INDUSTRIAL	874,897.17	316,820.40	1,191,717.57	1,191,717.57	1,191,717.57	0.00
131 P.O. COMUNA CHAMA	874,897.17	312,366.99	1,187,264.16	1,187,264.16	1,187,264.16	0.00
132 P.O. SAN JUAN	874,897.17	314,423.94	1,189,321.11	1,189,321.11	1,189,321.11	0.00
133 P.O. TETELAZA	775,675.78	181,320.56	956,996.34	956,996.34	956,996.34	0.00
134 P.O. COMUNA REPURBA	775,675.78	154,475.41	930,151.19	930,151.19	930,151.19	0.00
135 P.O. CUARICERRITOS	863,422.96	106,834.32	970,257.28	970,257.28	970,257.28	0.00
136 P.O. SANTA CRUZ TETELA	775,675.78	74,489.95	850,165.73	850,165.73	850,165.73	0.00
137 P.O. SAN PEDRO RINCONTELA	775,675.78	77,489.43	853,165.21	853,165.21	853,165.21	0.00
138 P.O. GUADALUPE ESCOBAR	765,988.16	135,468.93	901,457.09	901,457.09	901,457.09	0.00
139 P.O. SAN JUAN TETELAZA	762,460.18	93,379.83	855,840.01	855,840.01	855,840.01	0.00
140 P.O. TETELAZA	775,675.78	81,091.14	856,766.92	856,766.92	856,766.92	0.00
141 P.O. SAN PEDRO TETELAZA	764,102.29	111,323.17	875,425.46	875,425.46	875,425.46	0.00
142 P.O. SAN PEDRO TETELAZA	775,675.78	64,234.25	839,910.03	839,910.03	839,910.03	0.00
143 ADMINISTRACION 2019	0.00	0.00	0.00	0.00	0.00	0.00
TOTAL DEL GASTO	241,007,824.58	65,359,622.77	306,367,447.35	306,367,447.35	306,367,447.35	0.00



AYUNTAMIENTO DE CHIAUTEMPAN
 2024-2027
 SECRETARÍA DE ADMINISTRACIÓN

Bajo protesta de decir verdad declaramos que los Estados Financieros y sus notas, son razonablemente correctos y son responsabilidad del emisor.



000044

MUNICIPIO DE CHIAUTEMPAN TLAXCAL

ESTADO ANALÍTICO DEL EJERCICIO DEL PRESUPUESTO DE EGRESOS
CLASIFICACIÓN ADMINISTRATIVA
Del 1 de Enero al 31 de Diciembre de 2024
(Cifras en pesos)

HTBA. BEATRIZ ESTELA BUSTOS HERNANDEZ
PRESIDENTA MUNICIPAL

ING. CRISTÓBAL OJEDA OJEDA
SINDICO MUNICIPAL

C. C. JUAN CARLOS MURAZO LARGO
TESORERO MUNICIPAL



AYUNTAMIENTO DE
CHIAUTEMPAN
2024 - 2027
SINDICATURA

ESTADO ANALÍTICO DEL EJERCICIO DEL PRESUPUESTO DE EGRESOS
 CLASIFICACIÓN ECONÓMICA (POR TIPO DE GASTO)
 Del 1 de Enero al 31 de Diciembre de 2024
 (Cifras en pesos)



Concepto	Egreso Aprobado (1)	Aplicaciones/ Ponderación (2)	Egreso Modificado (3=1+2)	Egreso Revertido (4)	Entrada Ponderada (5)	Subejercicio (6=3-4)
1 GASTO CORRIENTE	190,772,572.57	92,969,599.39	283,803,084.94	283,253,084.94	242,850,734.94	0.00
2 GASTO DE CAPITAL	50,235,247.89	29,579,413.40	79,814,661.39	79,714,661.39	79,517,701.39	0.00
3 ADQUISICIÓN DE LA DEUDA Y DISMINUCIÓN DE PASIVOS	0.00	0.00	0.00	0.00	0.00	0.00
4 PENSIONES Y JUBILACIONES	0.00	0.00	0.00	0.00	0.00	0.00
5 PARTICIPACIONES	0.00	0.00	0.00	0.00	0.00	0.00
TOTAL DEL GASTO	241,007,820.56	122,548,992.79	363,556,813.33	362,967,746.33	322,368,436.33	0.00

Bajo protesta de decir verdad declaro que los Estados Financieros y sus totales, son razonablemente correctos y son responsabilidad del emisor.

MTRA. BLANCA ESTELA ANGLIO REYES
 PRESIDENTA MUNICIPAL

C. P. JORGE OMAR NUÑO LUÑO
 TESORERO MUNICIPAL



AYUNTAMIENTO DE CHIAUTEMPAN
 2024-2027
 TESORERÍA

000045

ESTADO ANALÍTICO DEL EJERCICIO DEL PRESUPUESTO DE EGRESOS
 CLASIFICACIÓN POR OBJETO DEL GASTO (CAPÍTULO Y CONCEPTO)
 Del 1 de Enero al 31 de Diciembre de 2024
 (Cifras en pesos)



Concepto	Egresos Aprobados (1)	Ampliaciones/Reducciones (2)	Egresos Modificados (3=1+2)	Egresos Ejecutados (4)	Egresos Pagados (5)	Subejercicio (6=3-4)
1 SERVICIOS ESPECIALES	103,962,968.63	-13,813,274.02	104,968,814.61	104,968,814.61	104,968,814.61	0.00
1.1 REMUNERACIONES AL PERSONAL DE CARÁCTER PERMANENTE	81,397,858.22	-5,292,424.96	78,105,331.26	78,105,331.26	78,105,331.26	0.00
1.2 REMUNERACIONES AL PERSONAL DE CARÁCTER TRANSITORIO	0.00	0.00	0.00	0.00	0.00	0.00
1.3 REMUNERACIONES ADICIONALES Y ESPECIALES	13,114,066.39	2,344,766.22	15,448,858.71	15,448,858.71	15,448,858.71	0.00
1.4 SEGURIDAD SOCIAL	3,788,492.88	-888,875.13	389,417.68	389,417.68	389,417.68	0.00
1.5 OTRAS PARTIDAS SOCIALES Y ECONÓMICAS	27,482,481.23	-17,488,282.18	10,393,756.94	10,393,756.94	10,393,756.94	0.00
1.6 PREVISIONES	0.00	0.00	0.00	0.00	0.00	0.00
1.7 PAGO EN EFECTIVO A SERVIDORES PÚBLICOS	0.00	621,419.92	621,419.92	621,419.92	621,419.92	0.00
2 MATERIALES Y SUMINISTROS	15,950,968.78	21,419,588.98	36,516,576.86	36,516,576.86	36,516,576.86	0.00
2.1 BEBIDAS, COMIDAS, TABACOS Y ALCOHOL	5,199,043.13	7,219,773.20	12,418,816.33	12,418,816.33	12,418,816.33	0.00
2.2 ALIMENTOS Y BEBIDAS	188,000.00	1,159,432.10	1,347,432.10	1,347,432.10	1,347,432.10	0.00
2.3 MAT. FINAN. Y MAT. EXPEDIC. Y CORREC.	395,000.00	-98,828.40	296,171.60	296,171.60	296,171.60	0.00
2.4 MATERIALES Y ARTÍCULOS DE CONSUMO Y DE REPAR.	2,385,200.00	4,889,715.78	7,274,915.78	7,274,915.78	7,274,915.78	0.00
2.5 PRODUCTOS QUÍM., FARMAC. Y DE LABORATORIO	83,000.00	36,632.52	119,632.52	119,632.52	119,632.52	0.00
2.6 COMBUSTIBLES, INSUMOS Y ADITIVOS	8,233,784.02	5,677,522.24	13,911,306.26	13,911,306.26	13,911,306.26	0.00
2.7 VEST. BUENOS, SEMI-DYPT. Y ART. DEP.	211,000.00	1,178,323.31	1,389,323.31	1,389,323.31	1,389,323.31	0.00
2.8 MATERIALES Y ARTÍCULOS P/SEG. P. B.	0.00	344,100.00	344,100.00	344,100.00	344,100.00	0.00
2.9 HERRAMIENTAS, REP. Y ACCES. MENORES	438,787.59	12,119.10	450,906.69	450,906.69	450,906.69	0.00
3 SERVICIOS GENERALES	47,871,810.13	32,537,155.86	79,812,010.39	79,812,010.39	79,812,010.39	0.00
SERVICIOS BÁSICOS	15,134,330.50	4,015,471.09	19,149,801.59	19,149,801.59	19,149,801.59	0.00
SERVICIOS DE ARRENDAMIENTO	1,408,800.00	1,453,847.87	2,862,647.87	2,862,647.87	2,862,647.87	0.00
SERVICIOS PROFESIONALES, CIENTÍFICOS, TÉCNICOS Y OTROS SERVICIOS	988,000.00	2,277,445.39	3,265,445.39	3,265,445.39	3,265,445.39	0.00
SERVICIOS FINANCIEROS, BANCARIOS Y COMERCIALES	450,000.00	506,008.48	956,008.48	956,008.48	956,008.48	0.00
SERVICIOS DE INSTALACIÓN, REPARACIÓN, MANTENIMIENTO Y CONSERVACIÓN	8,570,678.56	12,395,024.29	20,965,702.97	20,965,702.97	20,965,702.97	0.00
SERVICIOS DE COMUNICACIÓN SOCIAL Y PUBLICIDAD	650,000.00	1,231,279.46	1,881,279.46	1,881,279.46	1,881,279.46	0.00
SERVICIOS DE TRASLADO Y VIÁTICOS	197,549.36	-73,206.96	124,342.40	124,342.40	124,342.40	0.00
SERVICIOS OFICIALES	9,965,345.64	5,324,366.10	15,292,611.74	15,292,611.74	15,292,611.74	0.00
OTROS SERVICIOS GENERALES	9,903,206.45	5,406,964.03	15,310,170.48	15,310,170.48	15,310,170.48	0.00

000046





000047

MUNICIPIO DE CHIAUTEMPAN TLAXCALA
ESTADO ANALÍTICO DEL EJERCICIO DEL PRESUPUESTO DE EGRESOS
CLASIFICACIÓN POR OBJETO DEL GASTO (CAPÍTULO Y CONCEPTO)
Del 1 de Enero al 31 de Diciembre de 2024
(Cifras en pesos)

Concepto	Egreso Aprobado (1)	Ampliaciones/Reducciones (2)	Egreso Realizado (3=1+2)	Egresos Devueltos (4)	Egreso Pagado (5)	Subejercicio (6=3-4)
4 TRANSFERENCIAS, ASIGNACIONES, SUBSIDIOS Y OTRAS AYUDAS	4,914,087.43	3,366,051.36	8,305,641.81	0.00	8,305,641.81	0.00
4.1 TRANSFERENCIAS INTERIAS Y ASIGNACIONES AL SECTOR PÚBLICO	0.00	0.00	0.00	0.00	0.00	0.00
4.2 TRANSFERENCIAS AL RESTO DEL SECTOR PÚBLICO	0.00	0.00	0.00	0.00	0.00	0.00
4.3 SUBSIDIOS Y INTERVENIONES	3,087,076.65	648,480.18	4,336,059.13	1,336,059.13	4,336,059.13	0.00
4.4 AYUDAS SOCIALES	1,334,176.78	2,736,473.90	3,969,582.68	3,969,582.68	3,969,582.68	0.00
4.5 PENSIONES Y JUBILACIONES	0.00	0.00	0.00	0.00	0.00	0.00
4.6 TRANSFERENCIAS A FAMILIARES, PARIENTES Y OTROS ASISTIDOS	0.00	0.00	0.00	0.00	0.00	0.00
4.7 TRANSFERENCIAS A LA JUSTICIA SOCIAL	0.00	0.00	0.00	0.00	0.00	0.00
4.8 BONIFICACIONES	0.00	0.00	0.00	0.00	0.00	0.00
4.9 TRANSFERENCIAS AL RECTOR	0.00	0.00	0.00	0.00	0.00	0.00
5 BIENES INMUEBLES, MOVIBLES E INTANGIBLES	3,227,999.99	4,511,023.00	7,739,013.77	7,739,013.77	7,739,013.77	0.00
5.1 MOBILIARIO Y EQUIPO DE ADMINISTRACION	70,000.00	1,018,434.61	1,093,434.61	3,093,434.61	1,093,434.61	0.00
5.2 MOBILIARIO Y EQUIPO DE RECREACION	0.00	76,961.55	76,961.55	76,961.55	76,961.55	0.00
5.3 EQUIPO E INSTRUMENTAL MED. Y D/LAB.	0.00	0.00	0.00	0.00	0.00	0.00
5.4 VEHICULOS Y EQUIPO DE TRANSPORTE	1,500,000.00	2,251,000.00	4,751,000.00	4,751,000.00	4,751,000.00	0.00
5.5 EQUIPO DE DEFENSA Y SEGURIDAD	3,000,000.00	-185,816.66	3,414,180.50	3,414,180.50	3,414,180.50	0.00
5.6 MAQUINARIA, OTROS EQUIPOS Y HERRAMIENTAS	40,999.99	65,233.71	108,233.71	108,233.71	108,233.71	0.00
5.7 ACTIVOS BIOLÓGICOS	0.00	0.00	0.00	0.00	0.00	0.00
5.8 BIENES INMUEBLES	0.00	262,203.50	262,203.50	262,203.50	262,203.50	0.00
5.9 ACTIVOS INTANGIBLES	0.00	29,000.00	29,000.00	29,000.00	29,000.00	0.00
6 INVERSIÓN PÚBLICA	46,717,248.00	19,035,959.62	65,751,227.62	65,751,227.62	65,751,227.62	0.00
6.1 OBRA PÚBLICA E BIENES D/DOMINIO PÚB.	46,717,248.00	16,180,413.94	62,897,660.94	62,897,660.94	62,897,660.94	0.00
6.2 OBRA PÚBLICA EN BIENES PROPIOS	0.00	2,853,566.68	2,853,566.68	2,853,566.68	2,853,566.68	0.00
6.3 PROYECTOS PROD. Y ACC. DE FOMENTO	0.00	0.00	0.00	0.00	0.00	0.00
6.4 INVERSIONES FINANCIERAS Y OTRAS PROV.	0.00	0.00	0.00	0.00	0.00	0.00
7 INV. FOMENTO ACTIVIDADES PRODUCTIVAS	0.00	0.00	0.00	0.00	0.00	0.00
7.1 ACCIONES Y PARTICIPACIONES DE CAPITAL	0.00	0.00	0.00	0.00	0.00	0.00
7.2 COMPRA DE TITULOS Y VALORES	0.00	0.00	0.00	0.00	0.00	0.00
7.3 CONCESION DE PRÉSTAMOS	0.00	0.00	0.00	0.00	0.00	0.00

AYUNTAMIENTO DE CHIAUTEMPAN
2024-2027
MUNICIPIO DE CHIAUTEMPAN TLAXCALA



000048

MUNICIPIO DE CHIAUTEMPÁN TLAXCALÁ

ESTADO ANALÍTICO DEL EJERCICIO DEL PRESUPUESTO DE EGRESOS
CLASIFICACIÓN POR OBJETO DEL GASTO (CAPÍTULO Y CONCEPTO)
Del 1 de Enero al 31 de Diciembre de 2024
(Cifras en pesos)

Concepto	Egresos Aprobados (1)	Asignaciones/ Reservaciones (2)	Porcentaje Modificado (3)	Egresos Revanados (4)	Egresos Pagados (5)	Saldo Inalterable (6)
7.5 INVERSIONES EXPLÍCITAS Y OTROS ANÁLÓGICAS	0.00	0.00	0.00	0.00	0.00	0.00
7.6 OTRAS INVERSIONES FINANCIERAS	0.00	0.00	0.00	0.00	0.00	0.00
7.9 INVERSIONES FINANCIERAS	0.00	0.00	0.00	0.00	0.00	0.00
8 PARTICIPACIONES Y ADOPTACIONES	0.00	3,281,361.27	3,281,361.27	3,281,361.27	3,281,361.27	0.00
8.1 PARTICIPACIONES	0.00	3,131,361.27	3,131,361.27	3,131,361.27	3,131,361.27	0.00
8.3 ADOPTACIONES	0.00	0.00	0.00	0.00	0.00	0.00
8.5 SUBVENIONES	0.00	150,000.00	150,000.00	150,000.00	150,000.00	0.00
9 DEUDA PÚBLICA	0.00	0.00	0.00	0.00	0.00	0.00
9.1 REPARTICIÓN DE LA DEUDA PÚBLICA	0.00	0.00	0.00	0.00	0.00	0.00
9.2 COFINANCIACIÓN DE LA DEUDA PÚBLICA	0.00	0.00	0.00	0.00	0.00	0.00
9.3 COFINANCIACIÓN DE LA DEUDA PÚBLICA	0.00	0.00	0.00	0.00	0.00	0.00
9.4 PAGOS DE LA DEUDA PÚBLICA	0.00	0.00	0.00	0.00	0.00	0.00
9.5 GASTOS DE INTERÉS	0.00	0.00	0.00	0.00	0.00	0.00
9.6 APROBACIONES	0.00	0.00	0.00	0.00	0.00	0.00
9.9 ADEUDOS DE EJERCICIOS ANTERIORES	0.00	0.00	0.00	0.00	0.00	0.00
TOTAL DEL GASTO	241,407,464.73	359,359,422.77	359,359,422.77	359,359,422.77	359,359,422.77	0.00

Bajo protesta de decir verdad declaramos que los Estados Financieros y sus notas, son razonablemente correctos y son responsabilidad del emisor.



AYUNTAMIENTO DE
CHIAUTEMPÁN
2024-2027
SINDICO MUNICIPAL

MTBA. BLANCA ESTELA ANGULO REHESES
PRESIDENTA MUNICIPAL

ING. EPITORAL CRUZ CRUZ
SINDICO MUNICIPAL

C.P. JORGE OMAR MUÑOZ LUIGO
TESORERO MUNICIPAL



AYUNTAMIENTO DE CHIAUTEMPAN
2024 - 2027
PRESIDENTE MUNICIPAL



AYUNTAMIENTO DE CHIAUTEMPAN
2024 - 2027
TESORERÍA

000049

MUNICIPIO DE CHIAUTEMPAN TLAXCAL
ESTADO ANALÍTICO DEL EJERCICIO DEL PRESUPUESTO DE EGRESOS
CLASIFICACIÓN FUNCIONAL (FINALIDAD Y FUNCIÓN)
Del 1 de Enero al 31 de Diciembre de 2024
(Cifras en pesos)

Categoría	Egreso Aprobado (1)	Aplicaciones/ Modificaciones (2)	Egreso Modificado (3=1+2)	Egreso Devengado (4)	Egreso Pagado (5)	Subtotal (6=4+5)
1	135,284,719.00	79,077,553.37	164,362,272.37	164,362,272.37	164,362,272.37	0.00
1.1	0.00	0.00	0.00	0.00	0.00	0.00
1.2	8,797,614.79	6,479,755.44	15,277,370.23	15,277,370.23	15,277,370.23	0.00
1.3	35,094,372.66	29,386,529.85	64,380,902.51	64,380,902.51	64,380,902.51	0.00
1.4	0.00	0.00	0.00	0.00	0.00	0.00
1.5	21,369,719.38	1,061,742.17	22,431,461.55	22,431,461.55	22,431,461.55	0.00
1.6	0.00	0.00	0.00	0.00	0.00	0.00
1.7	65,482,126.36	-11,079,039.28	54,403,087.08	53,503,087.08	53,503,087.08	0.00
1.8	3,546,894.79	-71,434.81	3,475,459.98	3,475,459.98	3,475,459.98	0.00
2	105,723,104.56	7,279,269.40	112,002,373.96	112,002,373.96	112,002,373.96	0.00
2.1	26,300,019.42	67,032,802.95	93,332,822.37	93,332,822.37	93,332,822.37	0.00
2.2	55,233,887.75	1,039,812.14	56,273,699.89	56,273,699.89	56,273,699.89	0.00
2.3	0.00	0.00	0.00	0.00	0.00	0.00
2.4	0.00	0.00	0.00	0.00	0.00	0.00
2.5	12,007,821.97	67,556,966.26	79,564,788.23	79,564,788.23	79,564,788.23	0.00
2.6	0.00	0.00	0.00	0.00	0.00	0.00
2.7	12,126,377.43	688,689.05	12,795,066.47	12,785,066.47	12,785,066.47	0.00
3	0.00	0.00	0.00	0.00	0.00	0.00
3.1	0.00	0.00	0.00	0.00	0.00	0.00
3.2	0.00	0.00	0.00	0.00	0.00	0.00
3.3	0.00	0.00	0.00	0.00	0.00	0.00
3.4	0.00	0.00	0.00	0.00	0.00	0.00
3.5	0.00	0.00	0.00	0.00	0.00	0.00
3.6	0.00	0.00	0.00	0.00	0.00	0.00
3.7	0.00	0.00	0.00	0.00	0.00	0.00
3.8	0.00	0.00	0.00	0.00	0.00	0.00
3.9	0.00	0.00	0.00	0.00	0.00	0.00
4	0.00	0.00	0.00	0.00	0.00	0.00

AYUNTAMIENTO DE CHIAUTEMPAN
PRESIDENTE MUNICIPAL

ESTADO ANALÍTICO DEL EJERCICIO DEL PRESUPUESTO DE EGRESOS
 CLASIFICACIÓN FUNCIONAL (FINALIDAD Y FUNCIÓN)
 Del 1 de Enero al 31 de Diciembre de 2024
 (Cifras en pesos)



000050

Concepto	Egresos Aprobados (1)	Anulaciones/ Reducciones (2)	Egresos Modificados (3=1-2)	Egresos Devengados (4)	Egresos Pagados (5)	Subtotal (6=4+5)
4.1 TRANSACCIONES DE LA DEUDA PÚBLICA /	0.00	0.00	0.00	0.00	0.00	0.00
4.2 COSTO FINANCIERO DE LA DEUDA	0.00	0.00	0.00	0.00	0.00	0.00
4.3 TRÁNF. PARTICIP. Y APORT. ENTRE	0.00	0.00	0.00	0.00	0.00	0.00
4.4 DIFERENTES NIVELES Y ÓRGANOS DE GOBIERNO	0.00	0.00	0.00	0.00	0.00	0.00
4.5 MANEJO DEL SISTEMA FINANCIERO	0.00	0.00	0.00	0.00	0.00	0.00
4.6 ASESORES DE EJERCICIOS FISCALES	0.00	0.00	0.00	0.00	0.00	0.00
4.7 ANTERIORES	0.00	0.00	0.00	0.00	0.00	0.00
TOTAL DEL GASTO	241,000,000.00	00,000,000.00	241,000,000.00	306,364,646.32	306,364,646.32	0.00

Bajo protesta de decir verdad declaro que los Estados Financieros y sus notas, son razonablemente correctos y son responsabilidad del emisor.

TERC. BLANCA ESTELA ANGELA REYES
 PRESIDENTA MUNICIPAL

ING. CRISTOBAL ORTEGA CRUZ
 SINDICO MUNICIPAL

C.P. JORGE ROBAL MONTELLANO
 TESORERO MUNICIPAL



AYUNTAMIENTO DE CHIAUTEMPAN
 2024-2027

SINDICATURA



MUNICIPIO DE CHIAUTEMPAN TLAXCALA

000051

ENDEUDAMIENTO NETO
de Enero al 31 de Diciembre de 2024
(Cifras en pesos)

Identificación de Crédito o Instrumento	Contratación/Colocación A	Amortización B	Endeudamiento Neto C = A - B
Créditos Bancarios			
Total Créditos Bancarios	0.00	0.00	0.00
Otros Instrumentos de Deuda			
Total Otros Instrumentos de Deuda	0.00	0.00	0.00
TOTAL	0.00	0.00	0.00

Bajo protesta de decir verdad declaramos que los Estados Financieros y sus notas, son razonablemente correctos y son responsabilidad del emisor.


MRA. BLANCA ESTELA ARGÜLO MENESES
PRESIDENTA MUNICIPAL

ING. CRISTOBAL CRUZ CRUZ
SINDICO MUNICIPAL

C.P. JORGE OMAR MUÑOZ LUIGU
TESORERO MUNICIPAL



AYUNTAMIENTO DE
CHIAUTEMPAN
2024-2027
SINDICO MUNICIPAL



MUNICIPIO DE CHIAUTEMPAN TLAXCALA

INTERESES DE LA DEUDA

Del 1 de Enero al 31 de Diciembre de 2024
(Cifras en pesos)

000052

Identificación de Crédito e Instrumento	Devengado	Pagado
Créditos Bancarios		
Total de Intereses de Créditos Bancarios	0.00	0.00
Otros Instrumentos de Deuda		
Total de Intereses de Otros Instrumentos de Deuda	0.00	0.00
TOTAL	0.00	0.00

Bajo protesta de decir verdad declaramos que los Estados Financieros y sus notas, son razonablemente correctos y son responsabilidad del emisor.

MTRA. BLANCA ESTELA ANGULO MENEZES
PRESIDENTA MUNICIPAL

ING. CRISTOBAL CRUZ CRUZ
SINDICO MUNICIPAL

C.P. JORGE OMAR MUÑOZ LUGO
TESORERO MUNICIPAL



AYUNTAMIENTO DE
CHIAUTEMPAN
2024 - 2027
SINDICATURA



000053

MUNICIPIO DE CHIAUTEMPAN TLAXCALA

FLUJO DE FONDOS

Del 1 de Enero al 31 de Diciembre de 2024
(Cifras en pesos)

F/C	Pubro/Capitulo	Estimado/ Aprobado	Ampliaciones/ Reducciones	Modificado	Dependiente	Recaudado/ Pagado
	PUBROS DE INGRESO					
1	IMPUESTOS	241,007,853.00	45,982,145.80	286,989,998.80	286,989,998.40	286,989,998.40
2	CUOTAS Y APORT. DE SEGURIDAD SOCIAL	9,159,682.00	3,859,376.90	13,019,058.90	13,019,058.90	13,019,058.90
3	CONTRIBUCIONES DE MEJORAS	0.00	0.00	0.00	0.00	0.00
4	DERECHOS	14,123,021.55	7,548,921.24	21,671,942.81	21,671,942.81	21,671,942.81
5	PRODUCTOS	5,309,841.01	147,288.91	4,511,129.92	4,511,129.92	4,511,129.92
6	APROVECHAMIENTOS	1,820,000.00	-354,843.00	1,265,157.00	1,265,157.00	1,265,157.00
7	INGRESOS POR VENTAS DE BIENES,	0.00	0.00	0.00	0.00	0.00
8	PRESTACION DE SERVICIOS Y OTROS INGRESOS	211,719,412.00	34,555,405.70	246,274,817.70	246,274,817.70	246,274,817.70
9	PARTICIPACIONES, APORTACIONES, CONFERENCIAS, INGENIEROS, DEPEND. DE LA COLAB. FISCAL Y FOROS DIST. DE ASERT	0.00	0.00	0.00	0.00	0.00
10	TRANSFERENCIAS, ASIGNACIONES, SUBSIDIOS Y SUBVENCIONES, Y FENSIONES Y JUBILACIONES	0.00	0.00	0.00	0.00	0.00
11	INGRESOS DEL FONDO DE FINANCIAMIENTOS	0.00	0.00	0.00	0.00	0.00
	CAPITULOS DE GASTO					
1	SERVICIOS PERSONALES	241,007,853.00	45,982,145.80	286,989,998.80	286,989,998.40	286,989,998.40
2	MATERIALES Y SUMINISTROS	15,000,000.00	21,419,588.00	36,419,588.00	36,419,588.00	36,419,588.00
3	SERVICIOS GENERALES	47,279,816.73	35,537,199.66	82,817,016.39	82,817,016.39	82,817,016.39
4	TRANSFERENCIAS, ASIGNACIONES, SUBSIDIOS Y OTRAS AYUDAS	4,918,667.43	3,386,954.28	8,305,621.71	8,305,621.71	8,305,621.71
5	BIENES MUEBLES, INMUEBLES E INTANGIBLES	3,217,499.99	4,511,013.78	7,728,513.77	7,728,513.77	7,728,513.77
6	INTERESER PUBLICA	40,719,348.00	19,033,974.62	59,753,322.62	59,753,322.62	59,753,322.62
7	INMUEBLES FINANCIEROS Y OTRAS FINAN.	0.00	0.00	0.00	0.00	0.00
8	PARTICIPACIONES Y APORTACIONES	0.00	3,281,361.27	3,281,361.27	3,281,361.27	3,281,361.27
9	DEUDA PUBLICA	0.00	0.00	0.00	0.00	0.00
	SUPERAVIT/DEFICIT	0.00	-19,374,676.91	-19,374,676.91	-19,374,676.91	-19,374,676.91



FLUJO DE FONDOS

Del 1 de Enero al 31 de Diciembre de 2024
(Cifras en pesos)



000054

CFE	Ingresos por Fuente de Financiamiento	Estimado	Ampliaciones/ Reducciones	Modificado	Verificado	Recaudado	CxP
1	NO ETIQUETADO	130,101,830.56	56,637,922.53	186,739,753.23	186,739,753.23	186,739,753.23	0.00
2	RECURSOS FISCALES	29,254,511.56	19,774,848.53	49,029,360.09	49,029,360.09	49,029,360.09	0.00
3	FINANCIAMIENTOS INTERNOS	0.00	0.00	0.00	0.00	0.00	0.00
4	FINANCIAMIENTOS EXTERNOS	0.00	0.00	0.00	0.00	0.00	0.00
5	INGRESOS PROPIOS	0.00	0.00	0.00	0.00	0.00	0.00
6	RECURSOS FEDERALES	100,806,319.04	33,263,378.05	134,071,697.09	134,071,697.09	134,071,697.09	0.00
7	RECURSOS ESTATALES	0.00	0.00	0.00	0.00	0.00	0.00
8	OTROS RECURSOS	0.00	0.00	0.00	0.00	0.00	0.00
9	ETIQUETADO	110,905,993.00	13,441,170.53	124,347,163.53	124,347,163.53	124,347,163.53	0.00
5	RECURSOS FEDERALES	110,905,993.00	13,441,170.53	124,347,163.53	124,347,163.53	124,347,163.53	0.00
6	RECURSOS ESTATALES	0.00	0.00	0.00	0.00	0.00	0.00
7	OTROS RECURSOS	0.00	0.00	0.00	0.00	0.00	0.00
	TOTAL EGRESOS	241,007,823.56	65,356,822.77	306,364,646.33	306,364,646.33	306,364,646.33	0.00






000055

CFF Ingresos menos Egresos por Cuenta de Financiamiento	Estimado/ Aprobado	Ampliaciones/ Reducciones	Modificado	Ingresado	Ejec.	
					Pagado	Recaudado/
NO ETIQUETADO	0.00	-17,877,729.57	-17,877,729.57	-17,877,729.57	-17,877,729.57	0.00
1 RECURSOS FIDUCIARIOS	-0.00	-523,946.20	-523,946.20	-523,946.20	-523,946.20	0.00
2 FINANCIAMIENTO INTERNO	0.00	0.00	0.00	0.00	0.00	0.00
3 FINANCIAMIENTO EXTERNO	0.00	0.00	0.00	0.00	0.00	0.00
4 INGRESOS POR IVA	0.00	0.00	0.00	0.00	0.00	0.00
5 RECURSOS FEDERALES	0.00	0.00	0.00	0.00	0.00	0.00
6 RECURSOS ESTATALES	0.00	-17,353,783.37	-17,353,783.37	-17,353,783.37	-17,353,783.37	0.00
7 OTROS RECURSOS	0.00	0.00	0.00	0.00	0.00	0.00
ETIQUETADO	0.00	-1,496,947.30	-1,496,947.30	-1,496,947.30	-1,496,947.30	0.00
8 RECURSOS FEDERALES	0.00	-1,496,947.30	-1,496,947.30	-1,496,947.30	-1,496,947.30	0.00
9 RECURSOS ESTATALES	0.00	0.00	0.00	0.00	0.00	0.00
0 OTROS RECURSOS	0.00	0.00	0.00	0.00	0.00	0.00
SUPERAVIT/DEFICIT	0.00	-19,374,676.87	-19,374,676.87	-19,374,676.87	-19,374,676.87	0.00





DEVENGADO POR FUENTE DE FINANCIAMIENTO

R/C	Subvenciones/Contribuciones	11	12	13	14	15	16	17	18	19	20	21	22	23	24	25	26	27	Total
1	RUBROS DE INGRESO	40,058,056.14	0.00	0.00	0.00	0.00	124,071,693.89	0.00	164,179,753.23	122,830,216.23	0.00	0.00	0.00	0.00	0.00	0.00	0.00	0.00	0.00
1	IMPUESTOS	13,010,025.90	0.00	0.00	0.00	0.00	0.00	0.00	13,010,025.90	0.00	0.00	0.00	0.00	0.00	0.00	0.00	0.00	0.00	0.00
2	COPIAS Y APORT. DE SEGURIDAD SOCIAL	0.00	0.00	0.00	0.00	0.00	0.00	0.00	0.00	0.00	0.00	0.00	0.00	0.00	0.00	0.00	0.00	0.00	0.00
3	CONTRIBUCIONES DE MEJORAS	231,995.75	0.00	0.00	0.00	0.00	0.00	0.00	231,995.75	0.00	0.00	0.00	0.00	0.00	0.00	0.00	0.00	0.00	0.00
4	DERECHOS	21,539,545.41	0.00	0.00	0.00	0.00	132,399.40	0.00	21,671,944.81	0.00	0.00	0.00	0.00	0.00	0.00	0.00	0.00	0.00	0.00
5	PRODUCTOS	3,991,333.74	0.00	0.00	0.00	0.00	255,182.95	0.00	4,246,516.69	264,613.23	0.00	0.00	0.00	0.00	0.00	0.00	0.00	0.00	0.00
6	APORTE/RENTAS	1,295,157.34	0.00	0.00	0.00	0.00	0.00	0.00	1,295,157.34	0.00	0.00	0.00	0.00	0.00	0.00	0.00	0.00	0.00	0.00
7	INGRESOS POR VENTAS DE BIENES,	0.00	0.00	0.00	0.00	0.00	0.00	0.00	0.00	0.00	0.00	0.00	0.00	0.00	0.00	0.00	0.00	0.00	0.00
8	PRESTACION DE SERVICIOS Y OTROS INGRESOS	0.00	0.00	0.00	0.00	0.00	123,684,114.74	0.00	123,684,114.74	122,585,603.00	0.00	0.00	0.00	0.00	0.00	0.00	0.00	0.00	0.00
9	PARTICIPACIONES APORTACIONES, CONTRIBUCIONES,	0.00	0.00	0.00	0.00	0.00	0.00	0.00	0.00	0.00	0.00	0.00	0.00	0.00	0.00	0.00	0.00	0.00	0.00
10	INGRESOS DERIVADOS DE FINANCIAMIENTOS	0.00	0.00	0.00	0.00	0.00	0.00	0.00	0.00	0.00	0.00	0.00	0.00	0.00	0.00	0.00	0.00	0.00	0.00
11	CAPITULOS DE GASTO	40,392,002.24	0.00	0.00	0.00	0.00	141,425,480.46	0.00	182,017,482.80	124,347,163.53	0.00	0.00	0.00	0.00	0.00	0.00	0.00	0.00	0.00
12	SERVICIOS PERSONALES	284,240.65	0.00	0.00	0.00	0.00	89,209,044.51	0.00	89,502,305.15	15,466,509.45	0.00	0.00	0.00	0.00	0.00	0.00	0.00	0.00	0.00
13	MATERIALES Y SUMINISTROS	12,221,131.96	0.00	0.00	0.00	0.00	9,482,664.55	0.00	21,713,799.51	14,802,780.35	0.00	0.00	0.00	0.00	0.00	0.00	0.00	0.00	0.00
14	SERVICIOS GENERALES	21,993,024.89	0.00	0.00	0.00	0.00	32,781,590.87	0.00	54,784,615.56	25,047,394.83	0.00	0.00	0.00	0.00	0.00	0.00	0.00	0.00	0.00
15	TRANSFERENCIAS, ASIGNACIONES, SUBSIDIOS	2,782,524.79	0.00	0.00	0.00	0.00	5,223,117.02	0.00	8,005,641.81	0.00	0.00	0.00	0.00	0.00	0.00	0.00	0.00	0.00	0.00
16	BIENES MOBILES, INMUEBLES E INTANGIBLES	1,335,617.21	0.00	0.00	0.00	0.00	228,216.04	0.00	1,563,833.27	6,165,180.50	0.00	0.00	0.00	0.00	0.00	0.00	0.00	0.00	0.00
17	IMPRESION PUBLICA	1,875,443.04	0.00	0.00	0.00	0.00	1,050,486.18	0.00	2,925,929.22	62,865,298.40	0.00	0.00	0.00	0.00	0.00	0.00	0.00	0.00	0.00
18	INVERSIONES FINANCIERAS Y OTRAS PROV.	150,000.00	0.00	0.00	0.00	0.00	3,131,361.27	0.00	3,281,361.27	0.00	0.00	0.00	0.00	0.00	0.00	0.00	0.00	0.00	0.00
19	PARTICIPACIONES Y APORTACIONES	0.00	0.00	0.00	0.00	0.00	0.00	0.00	0.00	0.00	0.00	0.00	0.00	0.00	0.00	0.00	0.00	0.00	0.00
20	DEUDA PUBLICA	0.00	0.00	0.00	0.00	0.00	0.00	0.00	0.00	0.00	0.00	0.00	0.00	0.00	0.00	0.00	0.00	0.00	0.00
21	SUBPANTE/DEFICIT	-523,946.20	0.00	0.00	0.00	0.00	-17,353,793.37	0.00	-17,877,729.57	-1,496,847.30	0.00	0.00	0.00	0.00	0.00	0.00	0.00	0.00	0.00

000056



MUNICIPIO DE CHIAUTEMPAN TLAXCALA

FLUJO DE FONDOS

Del 1 de Enero al 31 de Diciembre de 2024
(Cifras en pesos)



000057

Bajo protesta de fe: verdad declaro que los Estados Financieros y sus notas son razonablemente correctos y son responsabilidad del emisor.

MTCA. ELBA ESCOBAR SANCHEZ
PRESIDENTA MUNICIPAL

ING. CRISTOBAL GARCIA GARCIA
SINDICO MUNICIPAL

C. P. JESUS ANGEL PINO LUGO
TESORERO MUNICIPAL






III. INFORMACION PROGRAMATICA



000058

MUNICIPIO DE CHIAUTEMPAN TLAXCALA
GASTO POR CATEGORIA PROGRAMÁTICA
 Del 1 de Enero al 31 de Diciembre de 2024
 (Cifras en pesos)

Programas	Concepto	Enteros Aprobados (1)	Ampliaciones/Reducciones (2)	Exceso/Modificaci (3=1+2)	Exceso/Desagotado (4)	Enteros Pagados (5)	Subejercidos (6=5-4)
S	Subsidios: Sector Social y Privado o Entidades Federativas y Municipios	241,007,833.56	55,356,852.77	306,364,686.33	306,364,686.33	306,364,686.33	0.00
S	Sujetos a Reglas de Gera-176	0.00	0.00	0.00	0.00	0.00	0.00
S	Otros Subsidios	0.00	0.00	0.00	0.00	0.00	0.00
E	Desempeño de las Funciones	316,761,955.63	56,639,554.35	373,401,510.18	373,401,510.18	373,401,510.18	0.00
E	Prestación de Servicios Públicos	100,641,343.37	18,669,418.98	119,310,762.35	119,310,762.35	119,310,762.35	0.00
E	Provisión de Bienes Públicos	0.00	0.00	0.00	0.00	0.00	0.00
F	Planación, seguimiento y evaluación de políticas públicas	30,227,218.33	29,431,926.49	59,659,144.82	59,659,144.82	59,659,144.82	0.00
F	Promoción y fomento	0.00	0.00	0.00	0.00	0.00	0.00
G	Población y supervisión	10,136,898.98	6,008,326.83	16,145,225.81	16,145,225.81	16,145,225.81	0.00
A	Funciones de las Fuerzas Armadas (Exclusivamente Gobierno Estatal)	0.00	0.00	0.00	0.00	0.00	0.00
F	Específicos	0.00	0.00	0.00	0.00	0.00	0.00
E	Proyectos de Inversión	50,450,397.55	4,029,811.14	54,480,208.69	54,480,208.69	54,480,208.69	0.00
E	Administrativos y de Apoyo	24,200,764.72	6,737,265.12	30,938,029.84	30,938,029.84	30,938,029.84	0.00
E	Apoyo al proceso presupuestario y para mejorar la eficiencia institucional	26,049,710.56	7,681,716.17	33,731,426.73	33,731,426.73	33,731,426.73	0.00
G	Apoyo a la función pública y al mejoramiento de la calidad	0.00	0.00	0.00	0.00	0.00	0.00
E	Operaciones ajenas	0.00	0.00	0.00	0.00	0.00	0.00
L	Obligaciones de cumplimiento de	0.00	0.00	0.00	0.00	0.00	0.00
L	Resolución jurisdiccional	0.00	0.00	0.00	0.00	0.00	0.00
E	Reservas Naturales	0.00	0.00	0.00	0.00	0.00	0.00
J	Obligaciones	0.00	0.00	0.00	0.00	0.00	0.00
J	Pensiones y jubilaciones	0.00	0.00	0.00	0.00	0.00	0.00
J	Aportaciones a la seguridad social	0.00	0.00	0.00	0.00	0.00	0.00
J	Aportaciones a fondos de estabilización	0.00	0.00	0.00	0.00	0.00	0.00
J	Aportaciones a fondos de inversión y reestructura de pensiones	0.00	0.00	0.00	0.00	0.00	0.00
J	Gasto Federalizado (Gobierno Federal)	0.00	0.00	0.00	0.00	0.00	0.00
J	Gasto Federalizado	0.00	0.00	0.00	0.00	0.00	0.00
C	Participaciones a entidades federativas y municipios	0.00	0.00	0.00	0.00	0.00	0.00
D	Costo financiero, deuda o apoyos a deudores / administradores de la banca	0.00	0.00	0.00	0.00	0.00	0.00



MUNICIPIO DE CHIAUTEMPAN TLAXCALA

GASTO POR CATEGORÍA PROGRAMÁTICA
Del 1 de Enero al 31 de Diciembre de 2024
(Cifras en pesos)



Concepto	Ejercicio Aprobado (1)	Ampliaciones/Reducciones (2)	Ejercicio Modificado (3=1+2)	Ejercicio Levejado (4)	Ejercicio Pagado (5)	Subtotal (6=4+5)
A Aduanas de ejercicios fiscales anteriores	0.00	0.00	0.00	0.00	0.00	0.00
TOTAL DEL GASTO	141,007,823.50	55,356,802.77	196,364,626.27	196,364,626.27	306,364,646.33	306,364,646.33

Bajo protesta de decir verdad declaramos que los Estados Financieros y sus notas, son razonablemente correctos y son responsabilidad del emisor.

MDRA. BLANCA ESTELA ANGIO HERNANDEZ
SECRETARÍA MUNICIPAL

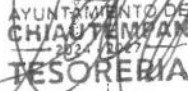
C. P. JORGE OSWALDO NIÑO DÍAZ
TESORERO MUNICIPAL



AYUNTAMIENTO DE CHIAUTEMPAN
2024 - 2027
SECRETARÍA

000059

MUNICIPIO DE CHIAUTEMPAN TLAXCAL
PROGRAMAS Y PROYECTOS DE INVERSIÓN
Al 31 de Diciembre de 2024



Unidad de medida

Meta programada

Actividad

Bajo protesta de decir verdad declaramos que los Estados Financieros y sus notas, son razonablemente correctos y son responsabilidad del emisor.

TERESA BLANCA ESTELA ARSULO NERHEDE IDO. CRISTOBAL PEREZ PEREZ
PRESIDENTA MUNICIPAL SINDACO MUNICIPAL

C.P. JORGE CLAR BELLO LUÑO
TESORERO MUNICIPAL

000060





000061

MUNICIPIO DE CHIAUTEMPAN TLAXCALA

INDICADORES DE RESULTADOS
Al 31 de Diciembre de 2024

Indicador	Unidad de medida	Meta programada	Meta real
FORCENTAJE DE TRÁMITES DE REPRESENTACIÓN LEGAL REALIZADOS		0.000	100.000
FORCENTAJE DE CUENTAS PÚBLICAS REVISADAS Y VALIDADAS		0.000	100.000
FORCENTAJE DE EXPEDIENTES Y DEFENSA DE INTERESES DEL AYUNTAMIENTO		0.000	100.000
FORCENTAJE DE ACTAS DE CONCILIACIÓN EMITIDAS		0.000	100.000
FORCENTAJE DE ÓRDENES DE PROTECCIÓN EMITIDAS		0.000	100.000
FORCENTAJE DE JEFATURAS DE TRANSITO Y VIALIDAD CALIFICADAS		0.000	100.000
FORCENTAJE DE REGLAMENTOS ELABORADOS Y ACTUALIZADOS		0.000	100.000
FORCENTAJE DE EXPEDIENTES DE PRODUCCIÓN Y DEFENSA DE INTERESES		0.000	100.000
FORCENTAJE DE CAPACITACIÓN POLICIAL		0.000	100.000
FORCENTAJE DE CURSOS DE CAPACITACIÓN		0.000	100.000
FORCENTAJE DE PUEBLAS INFORMADAS EN CUENTA VIAL		0.000	100.000
FORCENTAJE DE ELEMENTOS CON EQUIPAMIENTO		0.000	100.000
FORCENTAJE DE OPERATIVOS CONJUNTOS REALIZADOS		0.000	100.000
FORCENTAJE DE RECIBOS REALIZADOS		0.000	100.000
FORCENTAJE DE CAMPANAS DE PREVENCIÓN DE LESIONES NATURALES		0.000	100.000
FORCENTAJE DE SIMULACROS REALIZADOS		0.000	100.000
FORCENTAJE DE DOCUMENTOS EMITIDOS A CONVENIOS Y ENTIDADES		0.000	100.000
FORCENTAJE DE EMERGENCIAS DE EVENTOS NATURALES Y ANTRÓPICOS		0.000	100.000
FORCENTAJE DE GESTIONES DE PROGRAMAS PARA LA REHABILITACIÓN Y		0.000	100.000
FORCENTAJE DE GESTIONES PARA FORTALECER LA EDUCACIÓN REALIZADAS		0.000	100.000
FORCENTAJE DE EVENTOS CÍVICOS Y CULTURALES REALIZADOS		0.000	100.000
FORCENTAJE DE EVENTOS CULTURALES REALIZADOS		0.000	100.000
FORCENTAJE DE ACCIONES DE PROMOCIÓN TURÍSTICA Y ARTESANAL		0.000	100.000
FORCENTAJE DE INFORMACIÓN TURÍSTICA Y CULTURAL OTORGADA A TRAVÉS DE		0.000	100.000
FORCENTAJE DE EVENTOS DEPORTIVOS REALIZADOS		0.000	100.000
FORCENTAJE DE MANTENIMIENTO DE INSTALACIONES DEPORTIVAS		0.000	100.000
FORCENTAJE DE ATENCIONES Y ASESORIAS JURÍDICAS A LA POBLACIÓN		0.000	100.000
FORCENTAJE DE PUERTOS HABANA Y ASESORIAS JURÍDICAS A MUJERES		0.000	100.000
FORCENTAJE DE EVENTOS JUVENILES		0.000	100.000
FORCENTAJE DE PLÁTICAS Y TALLERES DE ENFERMEDADES Y ADICCIÓNES		0.000	100.000
FORCENTAJE DE DISPENSAS ENTREGADAS		0.000	100.000
FORCENTAJE DE SEMINARIOS DE PROGRAMAS ALIMENTARIOS		0.000	100.000
FORCENTAJE DE ACCIONES DE ORIENTACIÓN DE ALIMENTARIA		0.000	100.000
FORCENTAJE DE ACCIONES Y ACCIONES EN FAVOR DE POBLACIÓN VULNERABLE		0.000	100.000
FORCENTAJE DE TERAPIAS Y TERAPIAS CONTRA LA VIOLENCIA FAMILIAR		0.000	100.000
FORCENTAJE DE EVENTOS SOCIALES Y CULTURALES		0.000	100.000
FORCENTAJE DE ACCIONES DE FOMENTO A LA SALUD		0.000	100.000
FORCENTAJE DE ACCIONES DE FOMENTO A LA SALUD		0.000	100.000
FORCENTAJE DE ACCIONES EN FAVOR DE PERSONAS CON DISCAPACIDAD		0.000	100.000

INDICADORES DE RESULTADOS
Al 31 de Diciembre de 2024



000062

PORCENTAJE DE TALLERES Y EVENTOS PARA PROMOVER Y DIFUNDIR LOS	TALLERES	0.000	100.000
PORCENTAJE DE ACCIONES EN FAVOR DE LA MUJER	ACTIVIDADES	0.000	100.000
PORCENTAJE DE EVENTOS Y PLÁTICAS PARA IMPULSAR EL RESPECTO E IGUALDAD	EVENTOS	0.000	100.000
EGRESO DE SUPERVISIÓN Y VERIFICACIÓN DE OBRAS Y ACCIONES	SUPERVISIONES	0.000	100.000
PORCENTAJE DE PERMISOS Y LICENCIAS DE DESARROLLO URBANO OTORGADAS	PERMISOS	0.000	100.000
PORCENTAJE DE LONGITUD DE SUAVESIMIENTOS CONSTRUIDOS	ML	0.000	100.000
PORCENTAJE DE LONGITUD DE BANQUETAS CONSTRUIDAS	MC	0.000	100.000
PORCENTAJE DE LONGITUD DE CALLES PAVIMENTADAS CONSTRUIDAS	MC	0.000	100.000
PORCENTAJE DE LONGITUD DE ACVA PAVIBLE CONSTRUIDA	ML	0.000	100.000
PORCENTAJE DE LONGITUD DE DRENAJE CONSTRUIDA	ML	0.000	100.000
PORCENTAJE DE OBRAS DIVERSAS DE INFRAESTRUCTURA BÁSICA Y URBANA	OBRAS	0.000	100.000
PORCENTAJE DE MANTENIMIENTO DE INTERIORES PUBLICOS	INTERIORES	0.000	100.000
PORCENTAJE DE COMITES COMUNITARIOS Y DE OTRA NÁTICA CONSTITUIDOS	COMITES	0.000	100.000
PORCENTAJE DE CONVENIOS FIRMADOS CON EL GOBIERNO Y SOCIEDAD	CONVENIOS	0.000	100.000
PORCENTAJE DE CONCELADAS RECONSTRUIDAS DE BASURA	CONCELADAS	0.000	100.000
PORCENTAJE DE MANTENIMIENTO A PARQUES, JARDINES Y EDIFICIOS	MC	0.000	100.000
PORCENTAJE DE SERVICIOS DE MANTENIMIENTO A UNIDADES REGISTROGRAS	MANTENIMIENTO	0.000	100.000
PORCENTAJE DE EVENTOS PARA EL CUIDADO DEL MEDIO AMBIENTE	EVENTOS	0.000	100.000
PORCENTAJE DE ACCIONES DE MANEJO AMBIENTAL	ACCIONES	0.000	100.000
PORCENTAJE DE ACCIONES DE REPARACIÓN	REPARACIONES	0.000	100.000
PORCENTAJE DE CÁMERAS DE CAPTACIÓN DE RESIDUOS ESPECIALES	CÁMERAS	0.000	100.000
PORCENTAJE DE ATENCIÓN DE SERVICIOS A LÁMPARAS DE ALUMBRADO	SERVICIOS	0.000	100.000
PORCENTAJE DE EQUIPAMIENTO DE UNIDADES DE ALIMENTAZO PÚBLICO	POSTES	0.000	100.000
PORCENTAJE DE ATENCIÓN Y ASesoría A LA POBLACIÓN	SERVICIOS	0.000	100.000
PORCENTAJE DE DIFUSION DE ACCIONES DE GOBIERNO	DOCUMENTOS	0.000	100.000
PORCENTAJE DE SESIONES DE CABILLO Y DE CONSEJO REALIZADAS	ACCIONES	0.000	100.000
PORCENTAJE DE TRÁMITES DE INFORMES OFICIALES REALIZADOS	SESIONES	0.000	100.000
PORCENTAJE DE CAPACITACIÓN A SERVIDORES PUBLICOS	DOCUMENTOS	0.000	100.000
PORCENTAJE DE ACCIONES DE ATENCIÓN CIUDADANA REALIZADAS	CAPACITACIONES	0.000	100.000
PORCENTAJE DE ACCIONES DE VERIFICACIÓN Y REGLEMENTACIÓN REALIZADAS	ACCIONES	0.000	100.000
PORCENTAJE DE ACCIONES DE PARTICIPACIÓN CIUDADANA REALIZADAS	ACCIONES	0.000	100.000
PORCENTAJE DE PROGRAMAS Y PROYECTOS EVALUADOS	INFORMES	0.000	100.000
PORCENTAJE DE ENTREGA DEL INFORME DE GOBIERNO MUNICIPAL	INFORME	0.000	100.000
PORCENTAJE DE INFORMES DE REGIDORES ENTREGADOS	INFORMES	0.000	100.000
PORCENTAJE DE DOCUMENTOS OFICIALES EMITIDOS	INFORMES	0.000	100.000
PORCENTAJE DE REGULARIZACIÓN DE DOCUMENTOS	DOCUMENTOS	0.000	100.000
PORCENTAJE DE ACTOS REGISTRALES COMUNITARIOS	DOCUMENTOS	0.000	100.000
PORCENTAJE DE ELABORACIÓN DE LA LEY DE INGRESOS	DOCUMENTOS	0.000	100.000

SIN FIRMA

INDICADORES DE RESULTADOS
Al 31 de Diciembre de 2024



000063

PORCENTAJE DE CAMBIOS REALIZADAS PARA INCREMENTAR LA CAPTACIÓN	0.000	100.000
PORCENTAJE DE ELABORACIÓN DE PRESUPUESTO DE EGRESOS	0.000	100.000
PORCENTAJE DE REQUISICIONES ATENDIDAS	0.000	100.000
PORCENTAJE DE PAGO DE OBLIGACIONES FINANCIERAS POR CONCEPTO DE	0.000	100.000
PORCENTAJE DE PAGO DEL SERVICIO DE ALMBRADO PÚBLICO	0.000	100.000
PORCENTAJE DE ENTREGA DE CUENTA PÚBLICA	0.000	100.000
PORCENTAJE DE ACCIONES Y EVENTOS PARA FORTALECER EL DESARROLLO	0.000	100.000
PORCENTAJE DE ACCIONES PARA FORTALECER EL COMERCIO FORMAL	0.000	100.000
PORCENTAJE DE CAPACITACIONES Y ASESORÍAS A MIPYMES	0.000	100.000
PORCENTAJE DE ACCIONES DE COORDINACIÓN CON EL SECTOR COMERCIO	0.000	100.000
PORCENTAJE DE ACCIONES PARA MEJORAR EL COMERCIO Y LOS SERVICIOS	0.000	100.000
PORCENTAJE DE PUBLICACIONES DE FOMENTOS DE TRANSPARENCIA	0.000	100.000
PORCENTAJE DE SOLICITUDES DE INFORMACIÓN PÚBLICA ATENDIDAS	0.000	100.000
PORCENTAJE DE ATENCIÓN A QUEJAS Y DENUNCIAS CIUDADANAS	0.000	100.000
PORCENTAJE DE AUDITORÍAS Y REVISIONES REALIZADAS	0.000	100.000
PORCENTAJE DE DECLARACIONES EMPRESARIALES REALIZADAS	0.000	100.000

Bajo protesta de decir verdad declaramos que los Estados Financieros y sus anexos, son razonablemente correctos y son responsabilidad del emisor.

MTRA. BLANCA ESTELA ÁNGULO HERNANDEZ
PRESIDENTA MUNICIPAL

ING. CRISTÓBAL CRUZ CRUZ
SINDICO MUNICIPAL

C.P. JORGE OMAR MUÑOZ LUGO
TESORERO MUNICIPAL



AYUNTAMIENTO DE CHIAUTEMPAN
2024-2027
SINDICO MUNICIPAL



IV. LEY DE DISCIPLINA FINANCIERA

ESTADO DE SITUACIÓN FINANCIERA DETALLADO - LD (Fl)
Al 31 de Diciembre de 2023 y al 31 de Diciembre de 2024
(PESOS)



000064

Concepto	31 Diciembre 2024	31 Diciembre 2023	Concepto	31 Diciembre 2024	31 Diciembre 2023
ACTIVO					
Activo Circulante					
a. Efectivo y Equivalentes (a=a1+a2+a3+a4+a5+a6+a7)	19,338,036.85	43,960,415.66	a. Cuentas por Pagar a Corto Plazo (a=a1+a2+a3+a4+a5+a6+a7+a8+a9)	18,130,519.19	
a1) Efectivo	4,573.49	201,666.95	a1) Servicios Personales por Pagar a Corto Plazo	264,613.00	
a2) Bancos/Tesorería	19,333,463.36	43,758,748.71	a2) Proveedores por Pagar a Corto Plazo	825,708.28	1,847,207.38
a3) Bancos/Dependencias y Otros	0.00	0.00	a3) Contratistas por Obras Públicas por Pagar a Corto Plazo	14,453,132.47	16,949,437.16
a4) Inversiones Temporales (Hasta 3 meses)	0.00	0.00	a4) Participaciones y Aportaciones por Pagar a Corto Plazo	0.00	0.00
a5) Fondos con Afectación Específica	0.00	0.00	a5) Transferencias Otorgadas por Pagar a Corto Plazo	18,914.72	18,914.72
a6) Depósitos de Fondos de Terceros en Garantía y/o Administración	0.00	0.00	a6) Intereses, Comisiones y Otros Gastos de la Deuda Pública por Pagar a Corto Plazo	0.00	0.00
a7) Otros Efectivos y Equivalentes	1,872,334.76	1,232,711.94	a7) Retenciones y Contribuciones por Pagar a Corto Plazo	2,568,150.72	4,799,634.67
b. Derechos a Recibir Efectivo o Equivalentes (b=b1+b2+b3+b4+b5+b6+b7)	0.00	0.00	a8) Devoluciones de la Ley de Ingresos por Pagar a Corto Plazo	0.00	0.00
b1) Inversiones Financieras de Corto Plazo	0.00	0.00	a9) Otras Cuentas por Pagar a Corto Plazo	0.00	0.00
b2) Cuentas por Cobrar a Corto Plazo	-1.77	5.19	b. Documentos por Pagar a Corto Plazo (b=b1+b2+b3)	1,982,259.07	1,420,774.86
b3) Deudores Diversos por Cobrar a Corto Plazo	1,847,507.53	1,226,722.04	b1) Documentos Comerciales por Pagar a Corto Plazo	27,612.00	27,612.00
b4) Ingresos por Recuperar a Corto Plazo	0.00	0.00	b2) Documentos con Contratistas por Obras Públicas por Pagar a Corto Plazo	0.00	0.00
b5) Deudores por Anticipos de la Tesorería a Corto Plazo	0.00	0.00	b3) Otros Documentos por Pagar a Corto Plazo	1,954,647.07	1,393,162.86
b6) Préstamos Otorgados a Corto Plazo	24,829.00	5,984.71	c. Porción a Corto Plazo de la Deuda Pública a Largo Plazo (C=ci+c2)	0.00	0.00
b7) Otros Derechos a Recibir Efectivo o Equivalentes a Corto Plazo	0.00	0.00	c1) Porción a Corto Plazo de la Deuda Pública	0.00	0.00
c. Derechos a Recibir Bienes o Servicios (c=c1+c2+c3+c4+c5)	193,146.00	16,000.00	c2) Porción a Corto Plazo de Arrendamiento Financiero	0.00	0.00
c1) Anticipo a Proveedores por Adquisición de Bienes y Prestación de Servicios a Corto Plazo	177,146.00	0.00	d. Títulos y Valores a Corto Plazo	0.00	0.00
c2) Anticipo a Proveedores por Adquisición de Bienes Inmuebles y Muebles a Corto Plazo	0.00	0.00			
c3) Anticipo a Proveedores por Adquisición de Bienes Intangibles a Corto Plazo	0.00	0.00			



ESTADO DE SITUACIÓN FINANCIERA DETALLADO - LDI (Fl)
Al 31 de Diciembre de 2023 y al 31 de Diciembre de 2024
(PESOS)




Concepto	31 Diciembre 2024	31 Diciembre 2023	31 Diciembre 2024	31 Diciembre 2023
c4) Anticipo a Contratistas por Obras Públicas a Corto Plazo	16,000.00	16,000.00	0.00	0.00
c5) Otros Derechos a Recibir Bienes o Servicios a Corto Plazo	0.00	0.00	0.00	0.00
d. Inventarios (d=d1+d2+d3+d4+d5)	0.00	0.00	0.00	0.00
d1) Inventario de Mercancías para Venta	0.00	0.00	0.00	0.00
d2) Inventario de Mercancías Terminadas	0.00	0.00	0.00	0.00
d3) Inventario de Mercancías en Proceso de Elaboración	0.00	0.00	0.00	0.00
d4) Inventario de Materias Primas, Materiales y Suministros para Producción	0.00	0.00	0.00	0.00
d5) Bienes en Tránsito	0.00	0.00	0.00	0.00
e. Almacenes	0.00	0.00	0.00	0.00
f. Estimación por Pérdida o Deterioro de Activos Circulantes (f=f1+f2)	0.00	0.00	0.00	0.00
f1) Estimaciones para Cuentas Incobrables por Derechos a Recibir Efectivo o Equivalentes	0.00	0.00	0.00	0.00
f2) Estimación por Deterioro de Inventarios	0.00	0.00	0.00	0.00
g. Otros Activos Circulantes (g=g1+g2+g3+g4)	0.00	0.00	0.00	0.00
g1) Valores en Garantía	0.00	0.00	0.00	0.00
g2) Bienes en Garantía (excluye depósitos de fondos)	0.00	0.00	0.00	0.00
g3) Bienes Derivados de Embargos, Decomisos, Aseguramientos y Dación en Pago	0.00	0.00	0.00	0.00
g4) Adquisición con Fondos de Terceros	0.00	0.00	0.00	0.00
IA. Total de Activos Circulantes (IA=a+b+c+d+e+f+g)	21,403,517.61	45,209,127.60	0.00	0.00
e. Pasivos Diferidos a Corto Plazo (e=e1+e2+e3)	0.00	0.00	0.00	0.00
e1) Ingresos Cobrados por Adelantado a Corto Plazo	0.00	0.00	0.00	0.00
e2) Intereses Cobrados por Adelantado a Corto Plazo	0.00	0.00	0.00	0.00
e3) Otros Pasivos Diferidos a Corto Plazo	0.00	0.00	0.00	0.00
f. Fondos y Bienes de Terceros en Garantía y/o Administración a Corto Plazo (f=f1+f2+f3+f4+f5+f6)	0.00	0.00	0.00	0.00
f1) Fondos en Garantía a Corto Plazo	0.00	0.00	0.00	0.00
f2) Fondos en Administración a Corto Plazo	0.00	0.00	0.00	0.00
f3) Fondos Contingentes a Corto Plazo	0.00	0.00	0.00	0.00
f4) Fondos de Fideicomisos, Mandatos y Contratos Análogos a Corto Plazo	0.00	0.00	0.00	0.00
f5) Otros Fondos de Terceros en Garantía y/o Administración a Corto Plazo	0.00	0.00	0.00	0.00
f6) Valores y Bienes en Garantía a Corto Plazo	0.00	0.00	0.00	0.00
g. Provisiones a Corto Plazo (g=g1+g2+g3)	0.00	0.00	0.00	0.00
g1) Provisión para Demandas y Juicios a Corto Plazo	0.00	0.00	0.00	0.00
g2) Provisión para Contingencias a Corto Plazo	0.00	0.00	0.00	0.00
g3) Otras Provisiones a Corto Plazo	0.00	0.00	0.00	0.00
h. Otros Pasivos a Corto Plazo (h=h1+h2+h3)	0.00	0.00	0.00	0.00
h1) Ingresos por Clasificar	0.00	0.00	0.00	0.00
h2) Recaudación por Participar	0.00	0.00	0.00	0.00
h3) Otros Pasivos Circulantes	0.00	0.00	0.00	0.00
IIA. Total de Pasivos Circulantes (IIA=a+b+c+d+e+f+g+h)	20,112,778.26	25,210,932.65		



000065

ESTADO DE SITUACIÓN FINANCIERA DETALLADO - LD (Fl)
Al 31 de Diciembre de 2023 y al 31 de Diciembre de 2024
(PESOS)




Concepto	31 Diciembre 2023	31 Diciembre 2024
Activo No Circulante		
a. Inversiones Financieras a Largo Plazo	0.00	0.00
b. Derechos a Recibir Efectivo o Equivalentes a Largo Plazo	0.00	0.00
c. Bienes Inmuebles, Infraestructura y Construcciones en Proceso	21,286,597.71	105,890,284.54
d. Bienes Muebles	74,469,003.09	67,031,192.82
e. Activos Intangibles	1,047,327.63	1,018,327.63
f. Depreciación, Deterioro y Amortización Acumulada de Bienes	0.00	0.00
g. Activos Diferidos	0.00	0.00
h. Estimación por pérdida o Deterioro de Activos no Circulantes	0.00	0.00
i. Otros Activos no Circulantes	0.00	0.00
IB. Total de Activos No Circulantes (IB=a+b+c+d+e+f+g+h+i)	96,802,928.43	173,939,804.99
I. Total del Activo (I=IA+IB)	118,206,446.04	219,148,932.59
Pasivo No Circulante		
a. Cuentas por Pagar a Largo Plazo	0.00	0.00
b. Documentos por Pagar a Largo Plazo	0.00	0.00
c. Deuda Pública a Largo Plazo	0.00	0.00
d. Pasivos Diferidos a Largo Plazo	0.00	0.00
e. Fondos y Bienes de Terceros en Garantía y/o en Administración a Largo Plazo	0.00	0.00
f. Provisiones a Largo Plazo	0.00	0.00
II. Total del Pasivo (II=IIA+IIB)	0.00	0.00
HACIENDA PÚBLICA / PATRIMONIO	20,112,778.26	25,210,932.65
IIIA. Hacienda Pública/Patrimonio Contribuido (IIIA = a + b + c)	0.00	0.00
a. Aportaciones	0.00	0.00
b. Donaciones de Capital	0.00	0.00
c. Actualización de la Hacienda Pública/Patrimonio	0.00	0.00
IIIB. Hacienda Pública/Patrimonio Generado (IIIB = a + b + c + d + e)	98,093,667.78	193,937,999.94
a. Resultados del Ejercicio (Ahorro/Desahorro)	-95,893,293.68	58,215,064.85
b. Resultados de Ejercicios Anteriores	193,986,961.46	135,722,935.09
c. Revalúos	0.00	0.00
d. Reservas	0.00	0.00
e. Rectificaciones de Resultados de Ejercicios Anteriores	0.00	0.00

000066



ESTADO DE SITUACIÓN FINANCIERA DETALLADO - LD (F1)
Al 31 de Diciembre de 2023 y al 31 de Diciembre de 2024
(PESOS)



Concepto	31 Diciembre 2024	31 Diciembre 2023
III.C. Exceso o Insuficiencia en la Actualización de la Hacienda Pública/Patrimonio (IIIc=a+b)	0.00	0.00
a. Resultado por Posición Monetaria	0.00	0.00
b. Resultado por Tenencia de Activos no Monetarios	0.00	0.00
III. Total Hacienda Pública/Patrimonio (III=IIIA+IIIB+IIIC)	98,093,667.78	103,871,999.34
IV. Total del Pasivo y Hacienda Pública/Patrimonio (IV=II+III)	118,206,446.04	219,188,932.59

000067



MUNICIPIO DE CHIAUTEMPAN TLAXCAL

INFORME ANALÍTICO DE LA DEUDA PÚBLICA Y OTROS PASIVOS - LDF (F2)
Al 31 de Diciembre de 2023 y al 31 de Diciembre de 2024
(PESOS)



000068

Denominación de la Deuda Pública y Otros Pasivos	Saldo al 31 de diciembre de 2023 (d)	Disposiciones del Periodo (e)	Amortizaciones del Periodo (f)	Revaluaciones, Reclasificaciones y Otros Ajustes (g)	Saldo Final del Periodo (h) h=de-f+g	Intereses del Periodo (i)	Pago de Comisiones y demás costos asociados durante el periodo (j)
1. Deuda Pública (1=A+B)	0.00	0.00	0.00	0.00	0.00	0.00	0.00
A. Corto Plazo (A=a1+a2+a3)	0.00	0.00	0.00	0.00	0.00	0.00	0.00
a1) Instituciones de Crédito	0.00	0.00	0.00	0.00	0.00	0.00	0.00
a2) Títulos y Valores	0.00	0.00	0.00	0.00	0.00	0.00	0.00
a3) Arrendamientos Financieros	0.00	0.00	0.00	0.00	0.00	0.00	0.00
B. Largo Plazo (B=b1+b2+b3)	0.00	0.00	0.00	0.00	0.00	0.00	0.00
b1) Instituciones de Crédito	0.00	0.00	0.00	0.00	0.00	0.00	0.00
b2) Títulos y Valores	0.00	0.00	0.00	0.00	0.00	0.00	0.00
b3) Arrendamientos Financieros	0.00	0.00	0.00	0.00	0.00	0.00	0.00
2. Otros Pasivos	25,210,932.65				20,112,778.26		
3. Total de la Deuda Pública y Otros Pasivos (3=1+2)	25,210,932.65	0.00	0.00	0.00	20,112,778.26	0.00	0.00
4. Deuda Contingente (informativo)	0.00	0.00	0.00	0.00	0.00	0.00	0.00
5. Valor de Instrumentos Bono Cupón Cero (informativo)	0.00	0.00	0.00	0.00	0.00	0.00	0.00
6. Obligaciones a Corto Plazo (informativo)	0.00	0.00	0.00	0.00	0.00	0.00	0.00



INFORME ANALÍTICO DE OBLIGACIONES DIFERENTES DE FINANCIAMIENTOS - LDF (F3)
del 1 de enero al 31 de Diciembre de 2024
(PESOS)



Denominación de las Obligaciones diferentes de Financiamiento	Fecha del Contrato	Fecha de inicio de operación del proyecto	Fecha de vencimiento	Monto de la inversión pactado	Plazo pactado	Monto promedio mensual del pago de la contraprestación	Monto promedio mensual del pago de la contraprestación correspondiente al pago de inversión	Monto pagado de la inversión al 31 DIC 2024	Monto pagado de la inversión realizada al 31 DIC 2024	Saldo pendiente a financiar al 31 DIC 2024
A. Asociaciones Público Privadas (APP's)										
IP24-DSR-4002	31 ENE 2024	31 ENE 2024	31 ENE 2024	3,000.00	0	272.73	272.73	3,000.00	3,000.00	0.00
B. Otros Instrumentos										
				0.00		0.00	0.00	0.00	0.00	0.00
C. Total de Obligaciones Diferentes de Financiamiento (C=A+B)				3,000.00		272.73	272.73	3,000.00	3,000.00	0.00



000069





MUNICIPIO DE CHIAUTEMPAN TLAXCALA

BALANCE PRESUPUESTARIO - LDF (F4)

Del 1 de Enero al 31 de Diciembre de 2024
(PESOS)

000070

Concepto	Estimado/ Aprobado	Devengado	Recaudado/ Pagado
A. Ingresos Totales (A=A1+A2+A3)	241,007,823.60	286,989,969.46	286,989,969.46
A1. Ingresos de Libre Disposición	130,101,830.60	164,139,753.23	164,139,753.23
A2. Transferencias Federales Etiquetadas	110,905,993.00	122,850,216.23	122,850,216.23
A3. Financiamiento Neto	0.00	0.00	0.00
Egresos Presupuestarios (B=B1+B2)	241,007,823.56	306,364,646.33	306,364,646.33
B1. Gasto No Etiquetado (sin incluir Amortización de la Deuda Pública)	130,101,830.56	182,017,482.80	182,017,482.80
B2. Gasto Etiquetado (sin incluir Amortización de la Deuda Pública)	110,905,993.00	124,347,163.53	124,347,163.53
C. Remanentes del Ejercicio Anterior (C=C1+C2)		40,195.25	40,195.25
C1. Remanentes de Libre Disposición aplicados en el periodo		0.00	0.00
C2. Remanentes de Transferencias Federales Etiquetadas aplicados en el periodo		40,195.25	40,195.25
I. Balance Presupuestario (I=A-B+C)	0.04	-19,334,481.62	-19,334,481.62
II. Balance Presupuestario sin Financiamiento Neto (II=I-A3)	0.04	-19,334,481.62	-19,334,481.62
III. Balance Presupuestario sin Financiamiento Neto y sin Remanentes del Ejercicio Anterior (III=II-C)	0.04	-19,374,676.87	-19,374,676.87
Concepto	Aprobado	Devengado	Pagado
E. Intereses, Comisiones y Gastos de la Deuda (E=E1+E2)	0.00	0.00	0.00
E1. Intereses, Comisiones y Gastos de la Deuda con Gasto No Etiquetado	0.00	0.00	0.00
E2. Intereses, Comisiones y Gastos de la Deuda con Gasto Etiquetado	0.00	0.00	0.00
IV. Balance Primario (IV=III-E)	0.04	-19,374,676.87	-19,374,676.87
Concepto	Estimado/ Aprobado	Devengado	Recaudado/ Pagado
F. Financiamiento (F=F1+F2)	0.00	0.00	0.00
F1. Financiamiento con Fuente de Pago de Ingresos de Libre Disposición	0.00	0.00	0.00
F2. Financiamiento con Fuente de Pago de Transferencias Federales Etiquetadas	0.00	0.00	0.00
G. Amortización de la Deuda (G=G1+G2)	0.00	0.00	0.00
G1. Amortización de la Deuda Pública con Gasto No Etiquetado	0.00	0.00	0.00
G2. Amortización de la Deuda Pública con Gasto Etiquetado	0.00	0.00	0.00
A3. Financiamiento Neto (A3=F-G)	0.00	0.00	0.00



AYUNTAMIENTO DE
CHIAUTEMPAN
2024-2027
SINDICATO



MUNICIPIO DE CHIAUTEMPAN TLAXCALA

BALANCE PRESUPUESTARIO - LDF (F4)

Del 1 de Enero al 31 de Diciembre de 2024
(PESOS)

000071

Concepto	Estimado/ Aprobado	Devengado	Recaudado/ Pagado
A1. Ingresos de Libre Disposición	130,101,830.60	164,139,753.23	164,139,753.23
A3.1 Financiamiento Neto con Fuente de Pago de Ingresos de Libre Disposición (A3.1=F1-G1)	0.00	0.00	0.00
F1. Financiamiento con Fuente de Pago de Ingresos de Libre Disposición	0.00	0.00	0.00
G1. Amortización de la Deuda Pública con Gasto No Etiquetado	0.00	0.00	0.00
B1. Gasto No Etiquetado (sin incluir Amortización de la Deuda Pública)	130,101,830.56	182,017,482.80	182,017,482.80
C1. Remanentes de Ingresos de Libre Disposición aplicados en el periodo)		0.00	0.00
V. Balance Presupuestario de Recursos Disponibles (V=A1+A3.1-B1+C1)	0.04	-17,877,729.57	-17,877,729.57
VI. Balance Presupuestario de Recursos Disponibles sin Financiamiento Neto (VI=V-A3.1)	0.04	-17,877,729.57	-17,877,729.57
A2. Transferencias Federales Etiquetadas	110,905,993.00	122,850,216.23	122,850,216.23
A3.2 Financiamiento Neto con Fuente de Pago de Transferencias Federales Etiquetadas (A3.2=F2-G2)	0.00	0.00	0.00
F2. Financiamiento con Fuente de Pago de Transferencias Federales Etiquetadas	0.00	0.00	0.00
G2. Amortización de la Deuda Pública con Gasto Etiquetado	0.00	0.00	0.00
B2. Gasto Etiquetado (sin incluir Amortización de la Deuda Pública)	110,905,993.00	124,347,163.53	124,347,163.53
C2. Remanentes de Transferencias Federales Etiquetadas aplicados en el periodo)		40,195.25	40,195.25
VII. Balance Presupuestario de Recursos Etiquetados (VII=A2+A3.2-B2+C2)	0.00	-1,456,752.05	-1,456,752.05
VIII. Balance Presupuestario de Recursos Etiquetados sin Financiamiento Neto (VIII=VII-A3.2)	0.00	-1,456,752.05	-1,456,752.05



ES O ANALÍTICO DE INGRESOS DETALLADO - LDF (5)
Del 1 de Enero al 31 de Diciembre de 2024
(PESOS)



Concepto	Estimado	Ampliaciones/ Reducciones	Modificado	Devengado	Recaudado	Diferencia
Ingresos de Libre Disposición						
A. Impuestos	9,156,649.00	3,853,376.90	13,010,025.90	13,010,025.90	13,010,025.90	0.00
B. Cuotas y Aportaciones de Seguridad Social	0.00	0.00	0.00	0.00	0.00	0.00
C. Contribuciones de Mejoras	0.00	231,995.75	231,995.75	231,995.75	231,995.75	0.00
D. Derechos	14,123,021.55	7,948,921.26	21,671,942.81	21,671,942.81	21,671,942.81	0.00
E. Productos	4,363,841.01	-117,324.32	4,246,516.69	4,246,516.69	4,246,516.69	0.00
F. Aprovechamientos	1,650,000.00	-354,842.66	1,295,157.34	1,295,157.34	1,295,157.34	0.00
G. Ingresos por Venta de Bienes y Prestación de Servicios	0.00	0.00	0.00	0.00	0.00	0.00
H. Participaciones (H=h1+h2+h3+h4+h5+h6+h7+h8+h9+h10+h11)	97,739,940.04	21,412,401.43	119,152,341.47	119,152,341.47	119,152,341.47	0.00
h1) Fondo General de Participaciones	0.00	0.00	0.00	0.00	0.00	0.00
h2) Fondo de Fomento Municipal	0.00	0.00	0.00	0.00	0.00	0.00
h3) Fondo de Fiscalización y Recaudación	0.00	0.00	0.00	0.00	0.00	0.00
h4) Fondo de Compensación	0.00	0.00	0.00	0.00	0.00	0.00
h5) Fondo de Extracción de Hidrocarburos	0.00	0.00	0.00	0.00	0.00	0.00
h6) Impuesto Especial Sobre Producción y Servicios	0.00	0.00	0.00	0.00	0.00	0.00
h7) 0.136% de la Recaudación Federal Participable	0.00	0.00	0.00	0.00	0.00	0.00
h8) 3.17% Sobre Extracción de Petróleo	0.00	0.00	0.00	0.00	0.00	0.00
h9) Gasolinas y Diésel	0.00	0.00	0.00	0.00	0.00	0.00
h10) Fondo del Impuesto Sobre la Renta	0.00	0.00	0.00	0.00	0.00	0.00
h11) Fondo de Estabilización de los Ingresos de las Entidades Federativas	0.00	0.00	0.00	0.00	0.00	0.00
I. Incentivos Derivados de la Colaboración Fiscal (I=i1+i2+i3+i4+i5)	3,068,379.00	336,057.97	3,404,436.97	3,404,436.97	3,404,436.97	0.00
i1) Tenencia o Uso de Vehículos	0.00	0.00	0.00	0.00	0.00	0.00
i2) Fondo de Compensación ISAN	0.00	0.00	0.00	0.00	0.00	0.00
i3) Impuesto Sobre Automóviles Nuevos	0.00	0.00	0.00	0.00	0.00	0.00
i4) Fondo de Compensación de Repesos-Intermedios	0.00	0.00	0.00	0.00	0.00	0.00
i5) Otros Incentivos Económicos	0.00	0.00	0.00	0.00	0.00	0.00
J. Transferencias y Asignaciones	0.00	0.00	0.00	0.00	0.00	0.00
K. Convenios	0.00	0.00	0.00	0.00	0.00	0.00
K1) Otros Convenios y Subsidios	0.00	1,127,336.30	1,127,336.30	1,127,336.30	1,127,336.30	0.00
L. Otros Ingresos de Libre Disposición (L=l1+l2)	0.00	1,127,336.30	1,127,336.30	1,127,336.30	1,127,336.30	0.00
l1) Participaciones en Ingresos Locales	0.00	0.00	0.00	0.00	0.00	0.00
l2) Otros Ingresos de Libre Disposición	0.00	0.00	0.00	0.00	0.00	0.00
I. Total de Ingresos de Libre Disposición (I=A+B+C+D+E+F+G+H+I+J+K+L)	130,101,830.60	34,037,922.63	164,139,753.23	164,139,753.23	164,139,753.23	0.00
Ingresos Excedentes de Ingresos de Libre Disposición						
						34,037,922.63

000072



ESTADO ANALÍTICO DE INGRESOS DETALLADO - LDF (1-5)
Del 1 de Enero al 31 de Diciembre de 2024
(PESOS)



Concepto	Estimado	Ampliaciones/ Reducciones	Modificado	Devengado	Recaudado	Diferencia
Transferencias Federales Etiquetadas						
A. Aportaciones (A=a1+a2+a3+a4+a5+a6+a7+a8)	110,905,993.00	10,232,680.00	121,138,673.00	121,138,673.00	121,138,673.00	0.00
a1) Fondo de Aportaciones para la Nómina Educativa y Gasto Operativo	0.00	0.00	0.00	0.00	0.00	0.00
a2) Fondo de Aportaciones para los Servicios de Salud	0.00	0.00	0.00	0.00	0.00	0.00
a3) Fondo de Aportaciones para la Infraestructura Social	0.00	0.00	0.00	0.00	0.00	0.00
a4) Fondo de Aportaciones para el Fortalecimiento de los Municipios y de las Demarcaciones Territoriales del Distrito Federal	0.00	0.00	0.00	0.00	0.00	0.00
a5) Fondo de Aportaciones Múltiples	0.00	0.00	0.00	0.00	0.00	0.00
a6) Fondo de Aportaciones para la Educación Tecnológica y de Adultos	0.00	0.00	0.00	0.00	0.00	0.00
a7) Fondo de Aportaciones para la Seguridad Pública de los Estados y del Distrito Federal	0.00	0.00	0.00	0.00	0.00	0.00
a8) Fondo de Aportaciones para el Fortalecimiento de las Entidades Federativas	0.00	0.00	0.00	0.00	0.00	0.00
B. Convenios (B=b1+b2+b3+b4)	0.00	1,446,930.00	1,446,930.00	1,446,930.00	1,446,930.00	0.00
b1) Convenios de Protección Social en Salud	0.00	0.00	0.00	0.00	0.00	0.00
b2) Convenios de Descentralización	0.00	0.00	0.00	0.00	0.00	0.00
b3) Convenios de Reasignación	0.00	0.00	0.00	0.00	0.00	0.00
b4) Otros Convenios y Subsidios	0.00	0.00	0.00	0.00	0.00	0.00
C. Fondos distintos de Aportaciones (C=c1+c2)	0.00	0.00	0.00	0.00	0.00	0.00
c1) Fondo para Entidades Federativas y Municipios Productores de Hidrocarburos	0.00	0.00	0.00	0.00	0.00	0.00
c2) Fondo Minero	0.00	0.00	0.00	0.00	0.00	0.00
D. Transferencias, Asignaciones, Subsidios y Subvenciones, y Pensiones y Jub	0.00	0.00	0.00	0.00	0.00	0.00
E. Otras Transferencias Federales Etiquetadas	0.00	264,613.23	264,613.23	264,613.23	264,613.23	0.00
II. Total de Transferencias Federales Etiquetadas (II = A + B + C + D + E)	110,905,993.00	11,944,223.23	122,850,216.23	122,850,216.23	122,850,216.23	0.00
III. Ingresos Derivados de Financiamientos (III = A)	0.00	0.00	0.00	0.00	0.00	0.00
A. Ingresos Derivados de Financiamientos	0.00	0.00	0.00	0.00	0.00	0.00
IV. Total de Ingresos (IV = I + II + III)	241,007,823.60	45,982,145.86	286,989,969.46	286,989,969.46	286,989,969.46	0.00
Datos Informativos						
1. Ingresos Derivados de Financiamientos con Fuente de Pago de Ingresos de Libre Disposición	0.00	0.00	0.00	0.00	0.00	0.00
2. Ingresos Derivados de Financiamientos con Fuente de Pago de Transferencias Federales Etiquetadas	0.00	0.00	0.00	0.00	0.00	0.00
3. Ingresos Derivados de Financiamientos (3 = 1 + 2)	0.00	0.00	0.00	0.00	0.00	0.00

000073



ESTADO ANALÍTICO DEL EJERCICIO DEL PRESUPUESTO DE EGRESOS DETALLADO - LDF (F6a)
 (CLASIFICACIÓN POR OBJETO DEL GASTO)
 Del 1 de Enero al 31 de Diciembre de 2024
 (PESOS)



Concepto	Aprobado	Ampliaciones/ Reducciones	Modificado	Devengado	Pagado
I. Gasto No Etiquetado (I=A+B+C+D+E+F+G+H+I)	130,101,830.56	51,915,652.24	182,017,482.80	182,017,482.80	182,017,482.80
A. Servicios Personales (A=a1+a2+a3+a4+a5+a6+a7)	93,901,550.08	-4,399,244.92	89,502,305.16	89,502,305.16	89,502,305.16
a1) Remuneraciones al Personal de Carácter Permanente	56,746,123.92	8,332,632.65	65,078,756.57	65,078,756.57	65,078,756.57
a2) Remuneraciones al Personal de Carácter Transitorio	0.00	0.00	0.00	0.00	0.00
a3) Remuneraciones Adicionales y Especiales	9,142,431.04	4,216,109.52	13,358,540.56	13,358,540.56	13,358,540.56
a4) Seguridad Social	130,950.00	-81,148.83	49,801.17	49,801.17	49,801.17
a5) Otras Prestaciones Sociales y Económicas	27,882,045.12	-17,488,288.18	10,393,756.94	10,393,756.94	10,393,756.94
a6) Provisiones	0.00	0.00	0.00	0.00	0.00
a7) Pago de Estímulos a Servidores Públicos	0.00	621,449.92	621,449.92	621,449.92	621,449.92
B. Materiales y Suministros (B=b1+b2+b3+b4+b5+b6+b7+b8+b9)	5,791,988.78	15,921,807.73	21,713,796.51	21,713,796.51	21,713,796.51
b1) Materiales de Administración, Emisión de Documentos y Artículos Oficiales	3,199,944.13	7,204,444.32	10,404,388.45	10,404,388.45	10,404,388.45
b2) Alimentos y Utensilios	468,000.00	1,169,432.10	1,637,432.10	1,637,432.10	1,637,432.10
b3) Materias Primas y Materiales de Producción y Comercialización	100,000.00	-99,828.40	171.60	171.60	171.60
b4) Materiales y Artículos de Construcción y de Reparación	157,500.04	2,289,593.74	2,447,093.78	2,447,093.78	2,447,093.78
b5) Productos Químicos, Farmacéuticos y de Laboratorio	83,000.00	36,832.53	119,832.53	119,832.53	119,832.53
b6) Combustibles, Lubrificantes y Aditivos	1,130,761.02	5,468,702.03	6,599,463.05	6,599,463.05	6,599,463.05
b7) Vestuario, Blancos, Prendas de Protección y Artículos Deportivos	214,000.00	-159,678.69	54,321.31	54,321.31	54,321.31
b8) Materiales y Suministros Para Seguridad	0.00	0.00	0.00	0.00	0.00
b9) Herramientas, Refacciones y Accesorios Menores	438,783.59	12,310.10	451,093.69	451,093.69	451,093.69
C. Servicios Generales (C=c1+c2+c3+c4+c5+c6+c7+c8+c9)	24,771,604.28	29,993,011.28	54,764,615.56	54,764,615.56	54,764,615.56
c1) Servicios Básicos	738,330.60	4,533,088.85	5,271,419.45	5,271,419.45	5,271,419.45
c2) Servicios de Arrendamiento	1,408,800.00	308,618.73	1,717,418.73	1,717,418.73	1,717,418.73
c3) Servicios Profesionales, Científicos, Técnicos y Otros Servicios	638,000.00	2,106,141.39	2,744,141.39	2,744,141.39	2,744,141.39
c4) Servicios Financieros, Bancarios y Comerciales	0.00	318,124.11	318,124.11	318,124.11	318,124.11
c5) Servicios de Instalación, Reparación, Mantenimiento y Conservación	5,810,678.68	8,010,113.15	13,820,791.83	13,820,791.83	13,820,791.83
c6) Servicios de Comunicación Social y Publicidad	650,000.00	1,231,279.46	1,881,279.46	1,881,279.46	1,881,279.46
c7) Servicios de Traslado y Viáticos	197,549.36	-73,206.96	124,342.40	124,342.40	124,342.40
c8) Servicios Oficiales	9,968,245.64	5,324,366.10	15,292,611.74	15,292,611.74	15,292,611.74
c9) Otros Servicios Generales	5,360,000.00	8,234,486.45	13,594,486.45	13,594,486.45	13,594,486.45
D. Transferencias, Asignaciones, Subsidios y Otras Ayudas (D=d1+d2+d3+d4+d5+d6+d7+d8+d9)	4,918,687.43	3,386,954.38	8,305,641.81	8,305,641.81	8,305,641.81
d1) Transferencias Internas y Asignaciones al Sector Público	0.00	0.00	0.00	0.00	0.00
d2) Transferencias al Resto del Sector Público	0.00	0.00	0.00	0.00	0.00
d3) Subsidios y Subvenciones	3,687,578.65	648,480.48	4,336,059.13	4,336,059.13	4,336,059.13
d4) Ayudas Sociales	1,231,108.78	2,738,473.90	3,969,582.68	3,969,582.68	3,969,582.68
d5) Pensiones y Jubilaciones	0.00	0.00	0.00	0.00	0.00
d6) Transferencias a Fideicomisos, Mandatos y Otros Análogos	0.00	0.00	0.00	0.00	0.00
d7) Transferencias a la Seguridad Social	0.00	0.00	0.00	0.00	0.00
d8) Donativos	0.00	0.00	0.00	0.00	0.00
d9) Transferencias al Exterior	0.00	0.00	0.00	0.00	0.00

000074



ESTADO ANALÍTICO DEL EJERCICIO DEL PRESUPUESTO DE EGRESOS DETALLADO - LDF (F6a)
 (CLASIFICACIÓN POR OBJETO DEL GASTO)
 Del 1 de Enero al 31 de Diciembre de 2024
 (PESOS)



Concepto	Aprobado	Ampliaciones/ Reducciones	Modificado	Devengado	Pagado	Subejercicio
E. Bienes Muebles, Inmuebles e Intangibles (E=e1+e2+e3+e4+e5+e6+e7+e8+e9)						
e1) Mobiliario y Equipo de Administración	717,999.99	845,833.28	1,563,833.27	1,563,833.27	1,563,833.27	0.00
e2) Mobiliario y Equipo Educativo y Recreativo	75,000.00	1,018,434.51	1,093,434.51	1,093,434.51	1,093,434.51	0.00
e3) Equipo e Instrumental Médico y de Laboratorio	0.00	70,961.55	70,961.55	70,961.55	70,961.55	0.00
e4) Vehículos y Equipo de Transporte	0.00	0.00	0.00	0.00	0.00	0.00
e5) Equipo de Defensa y Seguridad	0.00	0.00	0.00	0.00	0.00	0.00
e6) Maquinaria, Otros Equipos y Herramientas	600,000.00	-600,000.00	0.00	0.00	0.00	0.00
e7) Activos Biológicos	42,999.99	65,233.72	108,233.71	108,233.71	108,233.71	0.00
e8) Bienes Inmuebles	0.00	0.00	0.00	0.00	0.00	0.00
e9) Activos Intangibles	0.00	262,203.50	262,203.50	262,203.50	262,203.50	0.00
F. Inversión Pública (F=f1+f2+f3)						
f1) Obra Pública en Bienes de Dominio Público	0.00	29,000.00	29,000.00	29,000.00	29,000.00	0.00
f2) Obra Pública en Bienes Propios	0.00	2,885,929.22	2,885,929.22	2,885,929.22	2,885,929.22	0.00
f3) Proyectos Productivos y Acciones de Fomento	0.00	2,321,945.82	2,321,945.82	2,321,945.82	2,321,945.82	0.00
G. Inversiones Financieras y Otras Provisiones (G=g1+g2+g3+g4+g5+g6+g7)						
g1) Inversiones Para el Fomento de Actividades Productivas	0.00	563,983.40	563,983.40	563,983.40	563,983.40	0.00
g2) Compra de Títulos y Valores	0.00	0.00	0.00	0.00	0.00	0.00
g3) Concesión de Préstamos	0.00	0.00	0.00	0.00	0.00	0.00
g4) Inversiones en Fideicomisos, Mandatos y Otros Análogos	0.00	0.00	0.00	0.00	0.00	0.00
g5) Fideicomiso de Desastres Naturales (Informativo)	0.00	0.00	0.00	0.00	0.00	0.00
g6) Otras Inversiones Financieras	0.00	0.00	0.00	0.00	0.00	0.00
g7) Provisiones para Contingencias y Otras Erogaciones Especiales	0.00	0.00	0.00	0.00	0.00	0.00
H. Participaciones y Aportaciones (H=h1+h2+h3)						
h1) Participaciones	0.00	3,281,361.27	3,281,361.27	3,281,361.27	3,281,361.27	0.00
h2) Aportaciones	0.00	3,131,361.27	3,131,361.27	3,131,361.27	3,131,361.27	0.00
h3) Convenios	0.00	0.00	0.00	0.00	0.00	0.00
I. Deuda Pública (I=i1+i2+i3+i4+i5+i6+i7)						
i1) Amortización de la Deuda Pública	0.00	150,000.00	150,000.00	150,000.00	150,000.00	0.00
i2) Intereses de la Deuda Pública	0.00	0.00	0.00	0.00	0.00	0.00
i3) Comisiones de la Deuda Pública	0.00	0.00	0.00	0.00	0.00	0.00
i4) Gastos de la Deuda Pública	0.00	0.00	0.00	0.00	0.00	0.00
i5) Costo por Coberturas	0.00	0.00	0.00	0.00	0.00	0.00
i6) Apoyos Financieros	0.00	0.00	0.00	0.00	0.00	0.00
i7) Adeudos de Ejercicios Fiscales Anteriores (ADEFAS)	0.00	0.00	0.00	0.00	0.00	0.00

000075



MUNICIPIO DE CHIAUTEMPAN TLAXCAL
 ESTADO ANALÍTICO DEL EJERCICIO DEL PRESUPUESTO DE EGRESOS DETALLADO - LDF (F6a)
 (CLASIFICACIÓN POR OBJETO DEL GASTO)
 Del 1 de Enero al 31 de Diciembre de 2024
 (PESOS)



Concepto	Aprobado	Ampliaciones/ Reducciones	Modificado	Devengado	Pagado	Subejercicio
II. Gasto Etiquetado (II-A+B+C+D+E+F+G+H+I)	110,905,993.00	13,441,170.53	124,347,163.53	124,347,163.53	124,347,163.53	0.00
A. Servicios Personales (A=a1+a2+a3+a4+a5+a6+a7)	29,880,538.55	-14,414,029.10	15,466,509.45	15,466,509.45	15,466,509.45	0.00
a1) Remuneraciones al Personal de Carácter Permanente	24,651,728.40	-11,625,153.61	13,026,574.79	13,026,574.79	13,026,574.79	0.00
a2) Remuneraciones al Personal de Carácter Transitorio	0.00	0.00	0.00	0.00	0.00	0.00
a3) Remuneraciones Adicionales y Especiales	3,971,667.35	-1,881,349.20	2,090,318.15	2,090,318.15	2,090,318.15	0.00
a4) Seguridad Social	1,257,142.80	-907,526.29	349,616.51	349,616.51	349,616.51	0.00
a5) Otras Prestaciones Sociales y Económicas	0.00	0.00	0.00	0.00	0.00	0.00
a6) Previsiones	0.00	0.00	0.00	0.00	0.00	0.00
a7) Pago de Estímulos a Servidores Públicos	0.00	0.00	0.00	0.00	0.00	0.00
B. Materiales y Suministros (B=b1+b2+b3+b4+b5+b6+b7+b8+b9)	9,305,000.00	5,497,780.35	14,802,780.35	14,802,780.35	14,802,780.35	0.00
b1) Materiales de Administración, Emisión de Documentos y Artículos Oficiales	0.00	15,335.20	15,335.20	15,335.20	15,335.20	0.00
b2) Alimentos y Utensilios	0.00	0.00	0.00	0.00	0.00	0.00
b3) Materias Primas y Materiales de Producción y Comercialización	0.00	0.00	0.00	0.00	0.00	0.00
b4) Materiales y Artículos de Construcción y de Reparación	2,225,000.00	2,591,121.64	4,816,121.64	4,816,121.64	4,816,121.64	0.00
b5) Productos Químicos, Farmacéuticos y de Laboratorio	0.00	0.00	0.00	0.00	0.00	0.00
b6) Combustibles, Lubrificantes y Aditivos	7,080,000.00	1,209,221.51	8,289,221.51	8,289,221.51	8,289,221.51	0.00
b7) Vestuario, Blancos, Prendas de Protección y Artículos Deportivos	0.00	1,338,002.00	1,338,002.00	1,338,002.00	1,338,002.00	0.00
b8) Materiales y Suministros Para Seguridad	0.00	344,100.00	344,100.00	344,100.00	344,100.00	0.00
b9) Herramientas, Refacciones y Accesorios Menores	0.00	0.00	0.00	0.00	0.00	0.00
C. Servicios Generales (C=c1+c2+c3+c4+c5+c6+c7+c8+c9)	22,503,206.45	2,544,188.38	25,047,394.83	25,047,394.83	25,047,394.83	0.00
c1) Servicios Básicos	14,400,000.00	-517,617.85	13,882,382.15	13,882,382.15	13,882,382.15	0.00
c2) Servicios de Arrendamiento	0.00	1,145,229.14	1,145,229.14	1,145,229.14	1,145,229.14	0.00
c3) Servicios Profesionales, Científicos, Técnicos y Otros Servicios	350,000.00	171,304.00	521,304.00	521,304.00	521,304.00	0.00
c4) Servicios Financieros, Bancarios y Comerciales	450,000.00	187,884.37	637,884.37	637,884.37	637,884.37	0.00
c5) Servicios de Instalación, Reparación, Mantenimiento y Conservación	2,760,000.00	4,384,911.14	7,144,911.14	7,144,911.14	7,144,911.14	0.00
c6) Servicios de Comunicación Social y Publicidad	0.00	0.00	0.00	0.00	0.00	0.00
c7) Servicios de Traslado y Viáticos	0.00	0.00	0.00	0.00	0.00	0.00
c8) Servicios Oficiales	0.00	0.00	0.00	0.00	0.00	0.00
c9) Otros Servicios Generales	4,543,206.45	-2,827,522.42	1,715,684.03	1,715,684.03	1,715,684.03	0.00
D. Transferencias, Asignaciones, Subsidios y Otras Ayudas (D=d1+d2+d3+d4+d5+d6+d7+d8+d9)	0.00	0.00	0.00	0.00	0.00	0.00
d1) Transferencias Internas y Asignaciones al Sector Público	0.00	0.00	0.00	0.00	0.00	0.00
d2) Transferencias al Resto del Sector Público	0.00	0.00	0.00	0.00	0.00	0.00
d3) Subsidios y Subvenciones	0.00	0.00	0.00	0.00	0.00	0.00
d4) Ayudas Sociales	0.00	0.00	0.00	0.00	0.00	0.00
d5) Pensiones y Jubilaciones	0.00	0.00	0.00	0.00	0.00	0.00
d6) Transferencias a Fideicomisos, Mandatos y Otros Análogos	0.00	0.00	0.00	0.00	0.00	0.00
d7) Transferencias a la Seguridad Social	0.00	0.00	0.00	0.00	0.00	0.00
d8) Donativos	0.00	0.00	0.00	0.00	0.00	0.00
d9) Transferencias al Exterior	0.00	0.00	0.00	0.00	0.00	0.00

000076



ESTADO ANALÍTICO DEL EJERCICIO DEL PRESUPUESTO DE EGRESOS DETALLADO - LDF (F6a)
 (CLASIFICACIÓN POR OBJETO DEL GASTO)
 Del 1 de Enero al 31 de Diciembre de 2024
 (PESOS)



Concepto	Aprobado	Ampliaciones/ Reducciones	Modificado	Devengado	Pagado	Subejercicio
E. Bienes Muebles, Inmuebles e Intangibles (E=e1+e2+e3+e4+e5+e6+e7+e8+e9)	2,500,000.00	3,665,180.50	6,165,180.50	6,165,180.50	6,165,180.50	0.00
e1) Mobiliario y Equipo de Administración	0.00	0.00	0.00	0.00	0.00	0.00
e2) Mobiliario y Equipo Educativo y Recreativo	0.00	0.00	0.00	0.00	0.00	0.00
e3) Equipo e Instrumental Médico y de Laboratorio	0.00	0.00	0.00	0.00	0.00	0.00
e4) Vehículos y Equipo de Transporte	1,500,000.00	3,251,000.00	4,751,000.00	4,751,000.00	4,751,000.00	0.00
e5) Equipo de Defensa y Seguridad	1,000,000.00	414,180.50	1,414,180.50	1,414,180.50	1,414,180.50	0.00
e6) Maquinaria, Otros Equipos y Herramientas	0.00	0.00	0.00	0.00	0.00	0.00
e7) Activos Biológicos	0.00	0.00	0.00	0.00	0.00	0.00
e8) Bienes Inmuebles	0.00	0.00	0.00	0.00	0.00	0.00
e9) Activos Intangibles	0.00	0.00	0.00	0.00	0.00	0.00
F. Inversión Pública (F=f1+f2+f3)	46,717,248.00	16,148,050.40	62,865,298.40	62,865,298.40	62,865,298.40	0.00
f1) Obra Pública en Bienes de Dominio Público	46,717,248.00	13,859,467.12	60,575,715.12	60,575,715.12	60,575,715.12	0.00
f2) Obra Pública en Bienes Propios	0.00	2,289,583.28	2,289,583.28	2,289,583.28	2,289,583.28	0.00
f3) Proyectos Productivos y Acciones de Fomento	0.00	0.00	0.00	0.00	0.00	0.00
G. Inversiones Financieras y Otras Provisiones (G=g1+g2+g3+g4+g5+g6+g7)	0.00	0.00	0.00	0.00	0.00	0.00
g1) Inversiones Para el Fomento de Actividades Productivas	0.00	0.00	0.00	0.00	0.00	0.00
g2) Acciones y Participaciones de Capital	0.00	0.00	0.00	0.00	0.00	0.00
g3) Compra de Títulos y Valores	0.00	0.00	0.00	0.00	0.00	0.00
g4) Concesión de Préstamos	0.00	0.00	0.00	0.00	0.00	0.00
g5) Inversiones en Fideicomisos, Mandatos y Otros Análogos	0.00	0.00	0.00	0.00	0.00	0.00
Fideicomiso de Desastres Naturales (Informativo)	0.00	0.00	0.00	0.00	0.00	0.00
g6) Otras Inversiones Financieras	0.00	0.00	0.00	0.00	0.00	0.00
g7) Provisiones para Contingencias y Otras Erogaciones Especiales	0.00	0.00	0.00	0.00	0.00	0.00
H. Participaciones y Aportaciones (H=h1+h2+h3)	0.00	0.00	0.00	0.00	0.00	0.00
h1) Participaciones	0.00	0.00	0.00	0.00	0.00	0.00
h2) Aportaciones	0.00	0.00	0.00	0.00	0.00	0.00
h3) Convenios	0.00	0.00	0.00	0.00	0.00	0.00
I. Deuda Pública (I=i1+i2+i3+i4+i5+i6+i7)	0.00	0.00	0.00	0.00	0.00	0.00
i1) Amortización de la Deuda Pública	0.00	0.00	0.00	0.00	0.00	0.00
i2) Intereses de la Deuda Pública	0.00	0.00	0.00	0.00	0.00	0.00
i3) Comisiones de la Deuda Pública	0.00	0.00	0.00	0.00	0.00	0.00
i4) Gastos de la Deuda Pública	0.00	0.00	0.00	0.00	0.00	0.00
i5) Costo por Coberturas	0.00	0.00	0.00	0.00	0.00	0.00
i6) Apoyos Financieros	0.00	0.00	0.00	0.00	0.00	0.00
i7) Adeudos de Ejercicios Fiscales Anteriores (ADEFAS)	0.00	0.00	0.00	0.00	0.00	0.00
III. Total de Egresos (III = I + II)	241,007,823.56	65,356,822.77	306,364,646.33	306,364,646.33	306,364,646.33	0.00

000077



MUNICIPIO DE CHIAUTEMPAN TLAXCALA
 ESTADO ANALÍTICO DEL EJERCICIO DEL PRESUPUESTO DE EGRESOS DETALLADO - LDF (F6b)
 (CLASIFICACIÓN ADMINISTRATIVA)
 Del 1 de Enero al 31 de Diciembre de 2024
 (PESOS)



Concepto	Aprobado	Ampliaciones/ Reducciones	Modificado	Devengado	Pagado
I. Gasto No Etiquetado (I)	130,101,830.56	51,915,652.24	182,017,482.80	182,017,482.80	182,017,482.80
000 RAMO GENERAL	0.00	0.00	0.00	0.00	0.00
001 PRESIDENCIA	5,493,696.52	20,118,979.37	25,612,675.89	25,612,675.89	25,612,675.89
002 SINDICATURA	1,916,831.73	201,862.07	2,118,693.80	2,118,693.80	2,118,693.80
003 REGIDORES	6,175,960.68	-505,340.89	5,670,619.79	5,670,619.79	5,670,619.79
004 TESORERÍA	19,355,321.05	2,767,396.72	22,122,717.77	22,122,717.77	22,122,717.77
005 SECRETARÍA H. AYUNTAMIENTO	3,935,381.11	2,902,860.98	6,838,242.09	6,838,242.09	6,838,242.09
006 OBRAS PÚBLICAS	8,536,639.55	3,816,826.19	12,353,465.74	12,353,465.74	12,353,465.74
007 SEGURIDAD PÚBLICA	7,066,932.10	4,423,867.08	11,490,799.18	11,490,799.18	11,490,799.18
008 SERVICIOS PÚBLICOS MUNICIPALES	14,597,932.32	6,853,533.16	21,451,465.48	21,451,465.48	21,451,465.48
009 PROTECCIÓN CIVIL	1,951,449.26	95,834.54	2,047,283.80	2,047,283.80	2,047,283.80
010 DEPORTES	1,449,433.82	-617,240.17	832,193.65	832,193.65	832,193.65
011 CULTURA - FERIA	9,045,552.40	-800,910.30	8,244,642.10	8,244,642.10	8,244,642.10
012 ECOLOGÍA	0.00	0.00	0.00	0.00	0.00
013 REGISTRO CIVIL	5,012,085.30	2,088,978.36	7,101,063.66	7,101,063.66	7,101,063.66
014 PLANEACIÓN	3,540,994.79	-793,153.50	2,747,841.29	2,747,841.29	2,747,841.29
015 CONTRALORÍA	1,605,133.33	10,137.43	1,615,270.76	1,615,270.76	1,615,270.76
016 JURÍDICO	0.00	0.00	0.00	0.00	0.00
017 INFORMÁTICA	5,074,640.29	6,689,568.70	11,764,208.99	11,764,208.99	11,764,208.99
018 COMUNICACIÓN SOCIAL	0.00	63,744.32	63,744.32	63,744.32	63,744.32
019 MINISTERIO PÚBLICO	1,795,482.34	914,601.45	2,710,083.79	2,710,083.79	2,710,083.79
020 DIF MUNICIPAL	0.00	0.00	0.00	0.00	0.00
021 COMISIONES DE AGUA POTABLE	9,438,954.10	1,000,853.83	10,439,807.93	10,439,807.93	10,439,807.93
022 ACCESO A LA INFORMACIÓN	0.00	0.00	0.00	0.00	0.00
023 OFICIALIA DE PARTES	0.00	0.00	0.00	0.00	0.00
024 SERVICIOS MEDICOS	0.00	32,178.87	32,178.87	32,178.87	32,178.87
025 DESARROLLO URBANO	0.00	0.00	0.00	0.00	0.00
026 LOGÍSTICA	0.00	4,643.74	4,643.74	4,643.74	4,643.74
027 JUVENTUD	0.00	289,864.58	289,864.58	289,864.58	289,864.58
028 INDUSTRIA Y COMERCIO	842,546.08	174,533.20	1,017,079.28	1,017,079.28	1,017,079.28
029 TURISMO	0.00	0.00	0.00	0.00	0.00
030 EDUCACION	1,512,835.75	-197,534.89	1,315,300.86	1,315,300.86	1,315,300.86
031 RECURSOS MATERIALES	0.00	191,233.75	191,233.75	191,233.75	191,233.75
032 INSTITUTO MUNICIPAL DE LA MUJER	1,331,972.06	53,312.22	1,385,284.28	1,385,284.28	1,385,284.28
033 JUGUETOS MUNICIPALES	1,806,142.77	-113,594.01	1,692,548.76	1,692,548.76	1,692,548.76
034 DESARROLLO AGROPECUARIO	0.00	3,606.15	3,606.15	3,606.15	3,606.15
035 INGRESOS	0.00	424,000.12	424,000.12	424,000.12	424,000.12
036 EGRESOS	0.00	66,507.05	66,507.05	66,507.05	66,507.05
037 RECURSOS HUMANOS	0.00	43,742.05	43,742.05	43,742.05	43,742.05
038 CONTABILIDAD	0.00	101,885.93	101,885.93	101,885.93	101,885.93

000078



MUNICIPIO DE CHIAUTEMPAN TLAXCAL
 ESTADO ANALÍTICO DEL EJERCICIO DEL PRESUPUESTO DE EGRESOS DETALLADO - LDF (F6b)
 (CLASIFICACIÓN ADMINISTRATIVA)
 Del 1 de Enero al 31 de Diciembre de 2024
 (PESOS)



Concepto	Aprobado	Ampliaciones/ Reducciones	Modificado	Devengado	Pagado
039 DESARROLLO SOCIAL	0.00	835.20	835.20	835.20	835.20
040 GOBERNACION	2,126,370.07	-121,121.61	2,005,248.46	2,005,248.46	2,005,248.46
041 DESARROLLO ECONOMICO	0.00	1,532,758.39	1,532,758.39	1,532,758.39	1,532,758.39
042 UNIDAD DE TRANSPARENCIA	3,277,828.44	-2,099,518.59	1,178,309.85	1,178,309.85	1,178,309.85
043 ÓRGANO INTERNO DE CONTROL	1,593,615.24	468,217.81	2,061,833.05	2,061,833.05	2,061,833.05
044 SIPINA	512,905.18	-252,907.09	259,998.09	259,998.09	259,998.09
120 CENTRO CHIAUTEMPAN	0.00	1,146.70	1,146.70	1,146.70	1,146.70
123 P.C. COLONIA EL ALTO	775,675.78	142,444.14	918,119.92	918,119.92	918,119.92
124 P.C. SANTA CRUZ GUADALUPE	775,675.78	149,285.19	924,960.97	924,960.97	924,960.97
125 P.C. COLONIA INDUSTRIAL	574,059.17	218,593.40	792,652.57	792,652.57	792,652.57
126 P.C. COLONIA CHALMA	674,867.47	212,566.09	887,433.56	887,433.56	887,433.56
127 P.C. XAXALA	674,867.47	214,423.54	889,291.01	889,291.01	889,291.01
128 P.C. TEXCACOAC	776,536.18	161,510.56	938,046.74	938,046.74	938,046.74
129 P.C. COLONIA REFORMA	775,675.78	154,425.41	930,101.19	930,101.19	930,101.19
130 P.C. CUHUINKMATLAC	663,422.96	158,834.22	822,257.18	822,257.18	822,257.18
131 P.C. SANTA CRUZ TETELA	775,675.78	74,489.05	850,164.83	850,164.83	850,164.83
132 P.C. SAN PEDRO MUÑOZTLA	775,675.78	77,486.33	853,162.12	853,162.12	853,162.12
133 P.C. GUADALUPE IXCOTLA	765,088.18	135,468.93	900,557.11	900,557.11	900,557.11
134 P.C. SAN RAFAEL TEPATLAXCO	762,460.18	93,377.83	855,838.01	855,838.01	855,838.01
135 P.C. XOCHITECTLA	775,675.78	81,001.14	856,676.92	856,676.92	856,676.92
136 P.C. TEPETLAPA	784,162.19	141,323.17	925,485.36	925,485.36	925,485.36
137 P.C. SAN PEDRO TLALCUAPAN	775,675.79	64,234.33	839,910.12	839,910.12	839,910.12
1600 ADMINISTRACIÓN 2016	0.00	0.00	0.00	0.00	0.00
II. Gasto Etiquetado (II)	110,905,993.00	13,441,170.53	124,347,163.53	124,347,163.53	124,347,163.53
000 RAMO GENERAL	0.00	0.00	0.00	0.00	0.00
001 PRESIDENCIA	0.00	0.00	0.00	0.00	0.00
002 SINDICATURA	0.00	0.00	0.00	0.00	0.00
003 REGIDORES	0.00	0.00	0.00	0.00	0.00
004 TESORERÍA	0.00	0.00	0.00	0.00	0.00
005 SECRETARÍA H. AYUNTAMIENTO	0.00	0.00	0.00	0.00	0.00
006 OBRAS PÚBLICAS	46,717,248.00	14,012,104.79	60,729,352.79	60,729,352.79	60,729,352.79
007 SEGURIDAD PÚBLICA	57,463,745.00	-17,078,590.06	40,385,154.94	40,385,154.94	40,385,154.94
008 SERVICIOS PÚBLICOS MUNICIPALES	6,725,000.00	15,723,866.39	22,448,866.39	22,448,866.39	22,448,866.39
009 PROTECCIÓN CIVIL	0.00	0.00	0.00	0.00	0.00
010 DEPORTES	0.00	0.00	0.00	0.00	0.00
011 CULTURA	0.00	0.00	0.00	0.00	0.00
011.1 CULTURA - FERIA	0.00	0.00	0.00	0.00	0.00
012 ECOLOGÍA	0.00	0.00	0.00	0.00	0.00
013 REGISTRO CIVIL	0.00	0.00	0.00	0.00	0.00
014 PLANEACIÓN	0.00	0.00	0.00	0.00	0.00
015 CONTRALORÍA	0.00	0.00	0.00	0.00	0.00



000079

MUNICIPIO DE CHIAUTEMPAN TLAXCALI

ESTADO ANALÍTICO DEL EJERCICIO DEL PRESUPUESTO DE EGRESOS DETALLADO - LDF (F6b)
 (CLASIFICACIÓN ADMINISTRATIVA)
 Del 1 de Enero al 31 de Diciembre de 2024
 (PESOS)



Concepto	Aprobado	Ampliaciones/ Reducciones	Modificado	Devengado	Pagos	Subejercicio
016 JURÍDICO	0.00	0.00	0.00	0.00	0.00	0.00
017 INFORMÁTICA	0.00	0.00	0.00	0.00	0.00	0.00
018 COMUNICACIÓN SOCIAL	0.00	0.00	0.00	0.00	0.00	0.00
019 MINISTERIO PÚBLICO	0.00	0.00	0.00	0.00	0.00	0.00
020 DIF MUNICIPAL	0.00	0.00	0.00	0.00	0.00	0.00
021 COMISIONES DE AGUA POTABLE	0.00	0.00	0.00	0.00	0.00	0.00
022 ACCESO A LA INFORMACIÓN	0.00	0.00	0.00	0.00	0.00	0.00
023 OFICIALIZA DE PARTES	0.00	0.00	0.00	0.00	0.00	0.00
024 SERVICIOS MEDICOS	0.00	0.00	0.00	0.00	0.00	0.00
025 DESARROLLO URBANO	0.00	0.00	0.00	0.00	0.00	0.00
026 LOGISTICA	0.00	0.00	0.00	0.00	0.00	0.00
027 JUVENTUD	0.00	0.00	0.00	0.00	0.00	0.00
028 INDUSTRIA Y COMERCIO	0.00	0.00	0.00	0.00	0.00	0.00
029 TURISMO	0.00	0.00	0.00	0.00	0.00	0.00
030 EDUCACION	0.00	0.00	0.00	0.00	0.00	0.00
031 RECURSOS MATERIALES	0.00	0.00	0.00	0.00	0.00	0.00
032 INSTITUTO MUNICIPAL DE LA MUJER	0.00	0.00	0.00	0.00	0.00	0.00
033 JUZGADO MUNICIPAL	0.00	0.00	0.00	0.00	0.00	0.00
034 DESARROLLO AGROPECUARIO	0.00	0.00	0.00	0.00	0.00	0.00
035 INGRESOS	0.00	0.00	0.00	0.00	0.00	0.00
036 EGRESOS	0.00	0.00	0.00	0.00	0.00	0.00
037 RECURSOS HUMANOS	0.00	0.00	0.00	0.00	0.00	0.00
038 CONTABILIDAD	0.00	0.00	0.00	0.00	0.00	0.00
039 DESARROLLO SOCIAL	0.00	0.00	0.00	0.00	0.00	0.00
040 GOBERNACION	0.00	0.00	0.00	0.00	0.00	0.00
041 DESARROLLO ECONOMICO	0.00	0.00	0.00	0.00	0.00	0.00
042 UNIDAD DE TRANSPARENCIA	0.00	0.00	0.00	0.00	0.00	0.00
043 ÓRGANO INTERNO DE CONTROL	0.00	0.00	0.00	0.00	0.00	0.00
044 SIPINA	0.00	0.00	0.00	0.00	0.00	0.00
120 CENTRO CHIAUTEMPAN	0.00	0.00	0.00	0.00	0.00	0.00
123 P. C. COLONIA EL ALTO	0.00	0.00	0.00	0.00	0.00	0.00
124 P. C. SANTA CRUZ GUADALUPE	0.00	0.00	0.00	0.00	0.00	0.00
125 P. C. COLONIA INDUSTRIAL	0.00	0.00	0.00	0.00	0.00	0.00
126 P. C. COLONIA CHALMA	0.00	0.00	0.00	0.00	0.00	0.00
127 P. C. XAYALA	0.00	0.00	0.00	0.00	0.00	0.00
128 P. C. TEXCACOAC	0.00	0.00	0.00	0.00	0.00	0.00
129 P. C. COLONIA REFORMA	0.00	0.00	0.00	0.00	0.00	0.00
130 P. C. CUARHUIMATLAC	0.00	0.00	0.00	0.00	0.00	0.00
131 P. C. SANTA CRUZ TETELA	0.00	0.00	0.00	0.00	0.00	0.00
132 P. C. SAN PEDRO MUÑOZTLA	0.00	0.00	0.00	0.00	0.00	0.00
133 P. C. GUADALUPE IXCOTLA	0.00	0.00	0.00	0.00	0.00	0.00



000080



MUNICIPIO DE CHIAUTEMPAN TLAXCAL

ESTADO ANALÍTICO DEL EJERCICIO DEL PRESUPUESTO DE EGRESOS DETALLADO - LDF (F6b)
 (CLASIFICACIÓN ADMINISTRATIVA)
 Del 1 de Enero al 31 de Diciembre de 2024
 (PESOS)



Concepto	Aprobado	Ampliaciones/ Reducciones	Modificado	Devengado	Pagado
134 P.C. SAN RAFAEL TEPATLAXCO	0.00	0.00	0.00	0.00	0.00
135 P.C. XOCHITEOTLA	0.00	0.00	0.00	0.00	0.00
136 P.C. TEPETLAPA	0.00	0.00	0.00	0.00	0.00
137 P.C. SAN PEDRO TLALCUAPAN	0.00	0.00	0.00	0.00	0.00
1600 ADMINISTRACIÓN 2016	0.00	0.00	0.00	0.00	0.00
III. Total de Egresos (III = I + II)	241,007,823.56	65,356,822.77	306,364,646.33	306,364,646.33	306,364,646.33



000081

MUNICIPIO DE CHIAUTEMPAN TLAXCAL
 ESTADO ANALÍTICO DEL EJERCICIO DEL PRESUPUESTO DE EGRESOS DETALLADO - LDF (F6c)
 (CLASIFICACIÓN FUNCIONAL)
 Del 1 de Enero al 31 de Diciembre de 2024
 (PESOS)



Concepto	Aprobado	Ampliaciones/ Reducciones	Modificado	Devengado	Pagado
I. Gasto No Etiquetado (I=A+B+C+D)	130,101,830.56	51,915,652.24	182,017,482.80	182,017,482.80	0.00
A. Gobierno (A=a1+a2+a3+a4+a5+a6+a7+a8)	77,820,974.00	40,576,972.29	118,397,946.29	118,397,946.29	0.00
a1) Legislación	0.00	0.00	0.00	0.00	0.00
a2) Justicia	8,797,614.79	6,479,755.44	15,277,370.23	15,277,370.23	0.00
a3) Coordinación de la Política de Gobierno	35,094,272.68	29,286,529.85	64,380,802.53	64,380,802.53	0.00
a4) Relaciones Exteriores	0.00	0.00	0.00	0.00	0.00
a5) Asuntos Financieros y Hacendarios	21,369,710.38	1,482,571.03	22,852,281.41	22,852,281.41	0.00
a6) Seguridad Nacional	0.00	0.00	0.00	0.00	0.00
a7) Asuntos de Orden Público y de Seguridad Interior	9,018,381.36	4,099,550.78	13,117,932.14	13,117,932.14	0.00
a8) Otros Servicios Generales	3,540,994.79	-771,434.81	2,769,559.98	2,769,559.98	0.00
B. Desarrollo Social (B=b1+b2+b3+b4+b5+b6+b7)	52,280,856.56	11,338,679.95	63,619,536.51	63,619,536.51	0.00
b1) Protección Ambiental	19,610,017.62	8,479,671.71	28,089,689.33	28,089,689.33	0.00
b2) Vivienda y Servicios a la Comunidad	8,536,639.55	3,686,077.02	12,222,716.57	12,222,716.57	0.00
b3) Salud	0.00	0.00	0.00	0.00	0.00
b4) Recreación, Cultura y Otras Manifestaciones Sociales	0.00	0.00	0.00	0.00	0.00
b5) Educación	12,007,821.97	-1,485,757.83	10,522,064.14	10,522,064.14	0.00
b6) Protección Social	0.00	0.00	0.00	0.00	0.00
b7) Otros Asuntos Sociales	12,126,377.42	658,689.05	12,785,066.47	12,785,066.47	0.00
C. Desarrollo Económico (C=c1+c2+c3+c4+c5+c6+c7+c8+c9)	0.00	0.00	0.00	0.00	0.00
c1) Asuntos Económicos, Comerciales y Laborales en General	0.00	0.00	0.00	0.00	0.00
c2) Agropecuaria, Silvicultura, Pesca y Caza	0.00	0.00	0.00	0.00	0.00
c3) Combustibles y Energía	0.00	0.00	0.00	0.00	0.00
c4) Minería, Manufacturas y Construcción	0.00	0.00	0.00	0.00	0.00
c5) Transporte	0.00	0.00	0.00	0.00	0.00
c6) Comunicaciones	0.00	0.00	0.00	0.00	0.00
c7) Turismo	0.00	0.00	0.00	0.00	0.00
c8) Ciencia, Tecnología e Innovación	0.00	0.00	0.00	0.00	0.00
c9) Otras Industrias y Otros Asuntos Económicos	0.00	0.00	0.00	0.00	0.00
D. Otras No Clasificadas en Funciones Anteriores (D=d1+d2+d3+d4)	0.00	0.00	0.00	0.00	0.00
d1) Transacciones de la Deuda Pública / Costo Financiero de la Deuda	0.00	0.00	0.00	0.00	0.00
d2) Transferencias, Participaciones y Aportaciones Entre Diferentes Nivel	0.00	0.00	0.00	0.00	0.00
d3) Saneamiento del Sistema Financiero	0.00	0.00	0.00	0.00	0.00
d4) Adeudos de Ejercicios Fiscales Anteriores	0.00	0.00	0.00	0.00	0.00



000082

ESTADO ANALÍTICO DEL EJERCICIO DEL PRESUPUESTO DE EGRESOS DETALLADO - LDF (F6C)
 (CLASIFICACIÓN FUNCIONAL)
 Del 1 de Enero al 31 de Diciembre de 2024
 (PESOS)



Concepto	Aprobado	Ampliaciones/ Reducciones	Modificado	Devengado	Pagado
II. Gasto Etiquetado (II-A+B+C+D)	110,905,993.00	13,441,170.53	124,347,163.53	124,347,163.53	124,347,163.53
A. Gobierno (A=a1+a2+a3+a4+a5+a6+a7+a8)	57,463,745.00	-11,499,418.92	45,964,326.08	45,964,326.08	45,964,326.08
a1) Legislación	0.00	0.00	0.00	0.00	0.00
a2) Justicia	0.00	0.00	0.00	0.00	0.00
a3) Coordinación de la Política de Gobierno	0.00	0.00	0.00	0.00	0.00
a4) Relaciones Exteriores	0.00	0.00	0.00	0.00	0.00
a5) Asuntos Financieros y Hacendarios	0.00	0.00	0.00	0.00	0.00
a6) Seguridad Nacional	0.00	5,579,171.14	5,579,171.14	5,579,171.14	5,579,171.14
a7) Asuntos de Orden Público y de Seguridad Interior	0.00	0.00	0.00	0.00	0.00
a8) Otros Servicios Generales	57,463,745.00	-17,078,590.06	40,385,154.94	40,385,154.94	40,385,154.94
B. Desarrollo Social (B=b1+b2+b3+b4+b5+b6+b7)	53,442,248.00	0.00	53,442,248.00	53,442,248.00	53,442,248.00
b1) Protección Ambiental	6,725,000.00	24,940,589.45	78,382,837.45	78,382,837.45	78,382,837.45
b2) Vivienda y Servicios a la Comunidad	46,717,248.00	6,953,131.24	13,678,131.24	13,678,131.24	13,678,131.24
b3) Salud	0.00	944,734.12	47,661,982.12	47,661,982.12	47,661,982.12
b4) Recreación, Cultura y Otras Manifestaciones Sociales	0.00	0.00	0.00	0.00	0.00
b5) Educación	0.00	17,042,724.09	17,042,724.09	17,042,724.09	17,042,724.09
b6) Protección Social	0.00	0.00	0.00	0.00	0.00
b7) Otros Asuntos Sociales	0.00	0.00	0.00	0.00	0.00
C. Desarrollo Económico (C=c1+c2+c3+c4+c5+c6+c7+c8+c9)	0.00	0.00	0.00	0.00	0.00
c1) Asuntos Económicos, Comerciales y Laborales en General	0.00	0.00	0.00	0.00	0.00
c2) Agropecuaria, Silvicultura, Pesca y Caza	0.00	0.00	0.00	0.00	0.00
c3) Combustibles y Energía	0.00	0.00	0.00	0.00	0.00
c4) Minería, Manufacturas y Construcción	0.00	0.00	0.00	0.00	0.00
c5) Transporte	0.00	0.00	0.00	0.00	0.00
c6) Comunicaciones	0.00	0.00	0.00	0.00	0.00
c7) Turismo	0.00	0.00	0.00	0.00	0.00
c8) Ciencia, Tecnología e Innovación	0.00	0.00	0.00	0.00	0.00
c9) Otras Industrias y Otros Asuntos Económicos	0.00	0.00	0.00	0.00	0.00
D. Otras No Clasificadas en Funciones Anteriores (D=d1+d2+d3+d4)	0.00	0.00	0.00	0.00	0.00
d1) Transacciones de la Deuda Pública / Costo Financiero de la Deuda	0.00	0.00	0.00	0.00	0.00
d2) Transferencias, Participaciones y Aportaciones Entre Diferentes Niveles	0.00	0.00	0.00	0.00	0.00
d3) Saneamiento del Sistema Financiero	0.00	0.00	0.00	0.00	0.00
d4) Adeudos de Ejercicios Fiscales Anteriores	0.00	0.00	0.00	0.00	0.00
III. Total de Egresos (III = I + II)	241,007,823.56	65,356,822.77	306,364,646.33	306,364,646.33	306,364,646.33

000083



ESTADO ANALÍTICO DEL EJERCICIO DEL PRESUPUESTO DE EGRESOS DETALLADO - LDF (F6d)
 (CLASIFICACIÓN DE SERVICIOS PERSONALES POR CATEGORÍA)
 Del 1 de Enero al 31 de Diciembre de 2024
 (PESOS)



Concepto	Aprobado	Ampliaciones/ Reducciones	Modificado	Devengado	Pagado
I. Gasto No Etiquetado (I=A+B+C+D+E+F)	0.00	0.00	0.00	0.00	0.00
A. Personal Administrativo y de Servicio Público	0.00	0.00	0.00	0.00	0.00
B. Magisterio	0.00	0.00	0.00	0.00	0.00
C. Servicios de Salud (C=cl+c2)	0.00	0.00	0.00	0.00	0.00
c1) Personal Administrativo	0.00	0.00	0.00	0.00	0.00
c2) Personal Médico, Paramédico y afin	0.00	0.00	0.00	0.00	0.00
D. Seguridad Pública	0.00	0.00	0.00	0.00	0.00
E. Gastos asociados a la implementación de nuevas leyes federales o reformas	0.00	0.00	0.00	0.00	0.00
F. Sentencias laborales definitivas	0.00	0.00	0.00	0.00	0.00
II. Gasto Etiquetado (I=A+B+C+D+E+F)	0.00	0.00	0.00	0.00	0.00
A. Personal Administrativo y de Servicio Público	0.00	0.00	0.00	0.00	0.00
B. Magisterio	0.00	0.00	0.00	0.00	0.00
C. Servicios de Salud (C=cl+c2)	0.00	0.00	0.00	0.00	0.00
c1) Personal Administrativo	0.00	0.00	0.00	0.00	0.00
c2) Personal Médico, Paramédico y afin	0.00	0.00	0.00	0.00	0.00
D. Seguridad Pública	0.00	0.00	0.00	0.00	0.00
E. Gastos asociados a la implementación de nuevas leyes federales o reformas	0.00	0.00	0.00	0.00	0.00
F. Sentencias laborales definitivas	0.00	0.00	0.00	0.00	0.00
III. Total del Gasto en Servicios Personales (III = I + II)	0.00	0.00	0.00	0.00	0.00



000084



MUNICIPIO DE CHIAUTEMPAN TLAXCALM
 PROYECCIONES DE INGRESOS - LDF (F7a)
 (PESOS)
 (CIFRAS NOMINALES)



Concepto	2024	2025	2026	2027	2028
1. Ingresos de Libre Disposición (1=A+B+C+D+E+F+G+H+I+J+K+L)	164,139,753.23	164,139,753.23	164,139,753.23	164,139,753.23	164,139,753.23
A. Impuestos	13,010,025.90	13,010,025.90	13,010,025.90	13,010,025.90	13,010,025.90
B. Cotas y Aportaciones de Seguridad Social	0.00	0.00	0.00	0.00	0.00
C. Contribuciones de Mejoras	231,995.75	231,995.75	231,995.75	231,995.75	231,995.75
D. Derechos	21,671,942.81	21,671,942.81	21,671,942.81	21,671,942.81	21,671,942.81
E. Productos	4,246,516.69	4,246,516.69	4,246,516.69	4,246,516.69	4,246,516.69
F. Aprovechamientos	1,295,157.34	1,295,157.34	1,295,157.34	1,295,157.34	1,295,157.34
G. Ingresos por Venta de Bienes y Prestación de Servicios	0.00	0.00	0.00	0.00	0.00
H. Participaciones	119,152,341.47	119,152,341.47	119,152,341.47	119,152,341.47	119,152,341.47
I. Incentivos Derivados de la Colaboración Fiscal	3,404,436.97	3,404,436.97	3,404,436.97	3,404,436.97	3,404,436.97
J. Transferencias y Asignaciones	0.00	0.00	0.00	0.00	0.00
K. Convenios	1,127,336.30	1,127,336.30	1,127,336.30	1,127,336.30	1,127,336.30
L. Otros Ingresos de Libre Disposición	0.00	0.00	0.00	0.00	0.00
2. Transferencias Federales Etiquetadas (2=A+B+C+D+E)	122,850,216.23	122,850,216.23	122,850,216.23	122,850,216.23	122,850,216.23
A. Aportaciones	121,138,673.00	121,138,673.00	121,138,673.00	121,138,673.00	121,138,673.00
B. Convenios	1,446,930.00	1,446,930.00	1,446,930.00	1,446,930.00	1,446,930.00
C. Fondos Distintos de Aportaciones	0.00	0.00	0.00	0.00	0.00
D. Transferencias, Asignaciones, Subsidios y Subvenciones, y Pensiones y Jub	0.00	0.00	0.00	0.00	0.00
E. Otras Transferencias Federales Etiquetadas	264,613.23	264,613.23	264,613.23	264,613.23	264,613.23
3. Ingresos Derivados de Financiamientos (3=A)	0.00	0.00	0.00	0.00	0.00
A. Ingresos Derivados de Financiamientos	0.00	0.00	0.00	0.00	0.00
4. Total de Ingresos proyectados (4=1+2+3)	286,989,969.46	286,989,969.46	286,989,969.46	286,989,969.46	286,989,969.46
Datos Informativos					
1. Ingresos Derivados de Financiamientos con Fuente de Pago de Ingresos de Libre Disposición	0.00	0.00	0.00	0.00	0.00
2. Ingresos Derivados de Financiamientos con Fuente de Pago de Transferencias Federales Etiquetadas	0.00	0.00	0.00	0.00	0.00
3. Ingresos Derivados de Financiamientos (3 = 1 + 2)	0.00	0.00	0.00	0.00	0.00



000085

MUNICIPIO DE CHIAUTEMPAN TLAXCALA
 PROYECCIONES DE EGRESOS - LDF (F7b)
 (PESOS)
 (CIFRAS NOMINALES)



Concepto	2024	2025	2026	2027	2028
1. Gasto No Etiquetado (1=A+B+C+D+E+F+G+H+I)	182,017,482.80	182,017,482.80	182,017,482.80	182,017,482.80	182,017,482.80
A. Servicios Personales	89,502,305.16	89,502,305.16	89,502,305.16	89,502,305.16	89,502,305.16
B. Materiales y Suministros	21,713,796.51	21,713,796.51	21,713,796.51	21,713,796.51	21,713,796.51
C. Servicios Generales	54,764,615.56	54,764,615.56	54,764,615.56	54,764,615.56	54,764,615.56
D. Transferencias, Asignaciones, Subsidios y Otras Ayudas	8,305,641.81	8,305,641.81	8,305,641.81	8,305,641.81	8,305,641.81
E. Bienes Muebles, Inmuebles e Intangibles	1,563,833.27	1,563,833.27	1,563,833.27	1,563,833.27	1,563,833.27
F. Inversión Pública	2,885,929.22	2,885,929.22	2,885,929.22	2,885,929.22	2,885,929.22
G. Inversiones Financieras y Otras Provisiones	0.00	0.00	0.00	0.00	0.00
H. Participaciones y Aportaciones	3,281,361.27	3,281,361.27	3,281,361.27	3,281,361.27	3,281,361.27
I. Deuda Pública	0.00	0.00	0.00	0.00	0.00
2. Gasto Etiquetado (2=A+B+C+D+E+F+G+H+I)	124,347,163.53	124,347,163.53	124,347,163.53	124,347,163.53	124,347,163.53
A. Servicios Personales	15,466,509.45	15,466,509.45	15,466,509.45	15,466,509.45	15,466,509.45
B. Materiales y Suministros	14,802,780.35	14,802,780.35	14,802,780.35	14,802,780.35	14,802,780.35
C. Servicios Generales	25,047,394.83	25,047,394.83	25,047,394.83	25,047,394.83	25,047,394.83
D. Transferencias, Asignaciones, Subsidios y Otras Ayudas	0.00	0.00	0.00	0.00	0.00
E. Bienes Muebles, Inmuebles e Intangibles	6,165,180.50	6,165,180.50	6,165,180.50	6,165,180.50	6,165,180.50
F. Inversión Pública	62,865,298.40	62,865,298.40	62,865,298.40	62,865,298.40	62,865,298.40
G. Inversiones Financieras y Otras Provisiones	0.00	0.00	0.00	0.00	0.00
H. Participaciones y Aportaciones	0.00	0.00	0.00	0.00	0.00
I. Deuda Pública	0.00	0.00	0.00	0.00	0.00
3. Total de Egresos (3 = 1 + 2)	306,364,646.33	306,364,646.33	306,364,646.33	306,364,646.33	306,364,646.33

000086



MUNICIPIO DE CHIAUTEMPAN TLAXCAL
 RESULTADOS DE INGRESOS - LDF (F7C)
 (PESOS)



Concepto	2019	2020	2021	2022	2023
1. Ingresos de Libre Disposición (1=A+B+C+D+E+F+G+H+I+J+K+L)	131,358,755.85	121,567,994.65	130,810,785.57	132,755,137.39	155,811,850.84
A. Impuestos	5,857,188.00	5,827,890.00	6,903,732.00	-11,411,445.93	11,808,596.67
B. Cuotas y Aportaciones de Seguridad Social	0.00	0.00	0.00	0.00	0.00
C. Contribuciones de Mejoras	754,776.00	999,053.00	477,253.00	0.00	0.00
D. Derechos	16,520,930.26	12,562,633.35	14,717,484.43	21,786,745.99	25,268,416.35
E. Productos	2,640,517.43	1,793,137.06	3,446,371.47	4,906,020.17	4,157,431.72
F. Aprovechamientos	2,525,307.00	2,136,389.00	3,020,258.44	1,488,797.00	974,660.00
G. Ingresos por Venta de Bienes y Prestación de Servicios	0.00	0.00	0.00	0.00	0.00
H. Participaciones	81,971,666.54	86,496,950.09	82,944,816.38	91,707,057.71	110,626,645.44
I. Incentivos Derivados de la Colaboración Fiscal	258,089.71	0.00	0.00	0.00	0.00
J. Transferencias y Asignaciones	0.00	0.00	0.00	0.00	0.00
K. Convenios	21,088,370.62	11,751,942.15	19,300,869.85	1,455,070.59	2,976,100.62
L. Otros Ingresos de Libre Disposición	1,103,115.52	0.00	0.00	0.00	0.00
2. Transferencias Federales Etiquetadas (2=A+B+C+D+E)	79,440,087.17	80,079,936.04	78,047,765.51	96,328,569.19	113,172,202.41
A. Aportaciones	74,565,945.01	79,263,588.72	77,934,159.31	91,777,078.00	110,905,993.00
B. Convenios	3,720,010.44	0.00	0.00	2,825,101.17	0.00
C. Fondos Distintos de Aportaciones	0.00	0.00	0.00	0.00	0.00
D. Transferencias, Asignaciones, Subsidios y Subvenciones, y Pensiones y Jubi	0.00	0.00	0.00	0.00	0.00
E. Otras Transferencias Federales Etiquetadas	1,154,131.72	816,347.32	113,606.20	1,726,390.02	2,266,209.41
3. Ingresos Derivados de Financiamientos (3=A)	0.00	0.00	0.00	0.00	0.00
A. Ingresos Derivados de Financiamientos	0.00	0.00	0.00	0.00	0.00
4. Total de Resultados de Ingresos (4=1+2+3)	210,798,843.02	201,647,930.69	208,858,551.08	229,083,706.58	268,984,053.25
Datos Informativos					
1. Ingresos Derivados de Financiamientos con Fuente de Pago de Ingresos de Libre Disposición	0.00	0.00	0.00	0.00	0.00
2. Ingresos Derivados de Financiamientos con Fuente de Pago de Transferencias Federales Etiquetadas	0.00	0.00	0.00	0.00	0.00
3. Ingresos Derivados de Financiamientos (3 = 1 + 2)	0.00	0.00	0.00	0.00	0.00

000087



MUNICIPIO DE CHIAUTEMPAN TLAXCAL
 RESULTADOS DE EGRESOS - LDF (F7d)
 (PESOS)



Concepto	2019	2020	2021	2022	2023
1. Gasto No Etiquetado (1=A+B+C+D+E+F+G+H+I)	122,003,111.35	119,206,457.74	152,967,683.02	125,842,238.50	149,696,145.35
A. Servicios Personales	59,049,940.29	58,473,609.72	70,213,639.04	69,048,778.02	65,887,206.98
B. Materiales y Suministros	11,243,841.74	11,461,577.46	11,089,586.63	14,678,177.55	18,329,618.52
C. Servicios Generales	20,764,901.08	16,830,402.27	18,973,353.57	32,807,741.79	52,830,792.71
D. Transferencias, Asignaciones, Subsidios y Otras Ayudas	9,606,361.32	5,796,330.54	5,902,556.86	6,708,890.19	7,252,013.71
E. Bienes Muebles, Inmuebles e Intangibles	5,762,011.50	340,110.33	1,868,500.03	790,679.12	1,856,868.97
F. Inversión Pública	15,576,055.42	26,304,427.42	44,920,046.89	1,807,971.83	408,484,111.22
G. Inversiones Financieras y Otras Provisiones	0.00	0.00	0.00	0.00	0.00
H. Participaciones y Aportaciones	0.00	0.00	0.00	0.00	3,131,360.26
I. Deuda Pública	0.00	0.00	0.00	0.00	0.00
2. Gasto Etiquetado (2=A+B+C+D+E+F+G+H+I)	78,166,408.88	83,465,684.64	78,030,702.71	96,058,930.95	113,038,648.37
A. Servicios Personales	15,805,646.91	16,228,435.61	17,344,947.68	17,312,266.86	20,145,842.16
B. Materiales y Suministros	10,692,482.56	6,027,064.41	7,078,864.73	8,881,993.51	12,717,359.50
C. Servicios Generales	16,262,860.72	14,303,411.37	12,176,212.99	14,571,806.23	19,110,937.32
D. Transferencias, Asignaciones, Subsidios y Otras Ayudas	0.00	0.00	0.00	0.00	0.00
E. Bienes Muebles, Inmuebles e Intangibles	8,977,505.86	2,240,000.00	4,979,852.01	7,056,164.19	5,272,687.57
F. Inversión Pública	26,427,912.83	44,666,773.25	36,450,825.30	48,236,700.16	55,791,821.82
G. Inversiones Financieras y Otras Provisiones	0.00	0.00	0.00	0.00	0.00
H. Participaciones y Aportaciones	0.00	0.00	0.00	0.00	0.00
I. Deuda Pública	0.00	0.00	0.00	0.00	0.00
3. Total del Resultado de Egresos (3=1+2)	200,169,520.23	202,672,142.38	230,998,385.73	221,901,169.45	262,734,993.72
					306,366,646.33

000088



MUNICIPIO DE CHIAUTEMPAN TLAXCALA
 MODIFICACIONES DEL GASTO - LDF (ART. 8)
 Del 1 de Enero al 31 de Diciembre de 2024
 (PESOS)



000089

Concepto	Ampliaciones	Reducciones	Ampliaciones Compensadas	Reducciones Compensadas	Modificaciones
GASTO NO ETIQUETADO MODIFICADO					
11.01	INGRESOS FISCALES				
1.1.3.2	SUELDOS AL PERSONAL	9,315.52	0.00	0.00	9,315.52
1.3.2.2	PRIMA VACACIONAL AL PERSONAL	4,112.53	0.00	0.00	4,112.53
1.3.2.7	GRATIFICACIÓN DE FIN DE AÑO AL PERSONAL	3,619.03	0.00	0.00	3,619.03
1.3.4.2	COMPENSACIONES AL PERSONAL	10,000.00	0.00	0.00	10,000.00
1.4.4.3	CUOTAS SEGURO DE VIDA A TRABAJADORES	49,801.17	0.00	0.00	49,801.17
1.5.2.1	INDEMNIZACIÓN Y LIQUIDACIÓN A FUNCIONARIOS	0.00	269,982.00	0.00	0.00
1.5.2.2	INDEMNIZACIÓN Y LIQUIDACIÓN AL PERSONAL	0.00	8,019,112.95	0.00	0.00
2.1.1.1	MATERIALES, UTIL.Y EQPOS MEN. D/OFICINA	1,583,988.15	85,616.59	0.00	217,412.40
2.1.2.1	MATERIALES Y ÚTILES D/IMPRES. Y REPROD.	156,268.34	79,001.49	0.00	2,465,265.72
2.1.4.1	MAT.UTIL.Y EQPOS MEN.TECN.D/L INF.Y COM.	1,803,873.71	59,925.24	0.00	171,266.85
2.1.5.1	MATERIAL IMPRESO E INFORMACIÓN DIGITAL	38,116.05	50,000.00	0.00	2,380,948.47
2.1.6.1	MATERIAL DE LIMPIEZA	914,355.16	10,000.00	0.00	38,116.05
2.1.7.1	MATERIALES Y ÚTILES DE ENSEÑANZA	0.00	74,000.00	0.00	1,364,355.16
2.1.8.1	MAT. P/EL REG. E INDENT. BIENES Y PERS.	59,680.50	0.00	0.00	0.00
2.2.1.1	PRODUCTOS ALIMENTICIOS PARA PERSONAS	768,925.03	42,889.52	0.00	419,680.50
2.3.1.1	PROD.ALIMENT.AGROP.Y FOREST.ADQ. C/M.P.	0.00	100,000.00	0.00	1,169,035.51
2.4.3.1	CAL, YESO Y PRODUCTOS DE YESO	1,394.78	0.00	0.00	0.00
2.4.4.1	MADERA Y PRODUCTOS DE MADERA	11,130.60	0.00	0.00	1,394.78
2.4.6.1	MATERIAL ELÉCTRICO Y ELECTRÓNICO	203,093.01	0.00	0.00	11,130.60
2.4.8.1	MATERIALES COMPLEMENTARIOS	4,914.08	0.00	0.00	259,093.05
2.4.9.1	OTROS MATERIALES Y ART.D/CONST.Y REPAR.	593,812.14	0.00	0.00	4,914.08
2.5.1.1	PRODUCTOS QUÍMICOS BÁSICOS	15,407.82	0.00	0.00	593,812.14
2.5.3.1	MEDICINAS Y PRODUCTOS FARMACÉUTICOS	3,060.00	0.00	0.00	15,407.82
2.5.4.1	MATERIALES, ACCES. Y SUMIN MÉDICOS	60,708.15	0.00	0.00	3,060.00
2.6.1.1	COMBUSTIBLES, LUBRICANTES Y ADITIVOS	2,567,832.37	21,096.52	0.00	60,708.15
2.7.1.1	VESTUARIO Y UNIFORMES	25,054.40	211,845.00	0.00	3,044,735.85
2.7.5.1	BLANC. Y OTROS PROD.TEXT.EXC.PREND.D/YES.	3,990.40	0.00	0.00	27,209.40
2.9.1.1	HERRAMIENTAS MENORES	85,782.25	34,000.00	0.00	3,990.40
2.9.2.1	REFACCIONES Y ACCES. MEN. D/EDIFICIOS	23,609.00	0.00	0.00	85,782.25
2.9.4.1	REF. Y ACC.MEN.EQPO D/CÓMP. Y TEC. D/INF.	26,860.48	238,769.88	0.00	23,609.00
2.9.7.1	REFACCIONES Y ACC.MEN.EQPO DEF.Y SEG.	3,132.00	3,132.00	0.00	61,826.19
2.9.9.1	REFAC. Y OTROS ACC.MEN.OTROS BIEN.MUEB.	15,789.99	0.00	0.00	0.00
3.1.1.1	ENERGÍA ELÉCTRICA	4,169,692.83	0.00	0.00	15,789.99
3.1.2.1	GAS	720.40	0.00	0.00	4,443,692.83



MUNICIPIO DE CHIAUTEMPAN TLAXCALA
 MODIFICACIONES DEL GASTO - LDF (ART. 8)
 Del 1 de Enero al 31 de Diciembre de 2024
 (PESOS)



000090

Concepto	Ampliaciones	Reducciones	Ampliaciones Compensadas	Reducciones Compensadas	Modificaciones
3.1.3.1 AGUA	0.00	30,000.00	0.00	0.00	0.00
3.1.4.1 TELEFONÍA TRADICIONAL	111,881.43	50,000.00	0.00	0.00	221,881.43
3.1.5.1 TELEFONÍA CELULAR	299.00	8,500.00	0.00	0.00	3,799.00
3.1.6.1 SERVICIOS DE TELECOMUNICACIONES Y SATÉLITES	332,340.00	0.00	0.00	0.00	332,340.00
3.1.7.1 SERVICIOS DE ACCESO DE INTERNET, REDES Y PROCESAMIENTO DE INFORMACIÓN	13,234.00	61,422.94	0.00	0.00	76,811.06
3.1.8.1 SERVICIOS POSTALES Y TELEGRÁFICOS	849.83	2,000.00	0.00	0.00	3,849.83
3.2.2.1 ARRENDAMIENTO DE EDIFICIOS	9,976.00	485,948.00	0.00	0.00	32,828.00
3.2.3.1 ARRENDAMIENTO DE MOBILIARIO Y EQUIPO DE ADMINISTRACIÓN, EDUCACIONAL Y RECREATIVO	436,752.00	176,384.06	0.00	0.00	860,367.94
3.2.5.1 ARRENDAMIENTO DE EQUIPO DE TRANSPORTE	73,312.00	0.00	0.00	0.00	73,312.00
3.2.6.1 ARRENDAMIENTO DE MAQUINARIA, OTROS EQUIPOS Y HERRAMIENTAS	25,520.00	268,660.00	0.00	0.00	56,840.00
3.2.7.1 ARRENDAMIENTO DE ACTIVOS INTANGIBLES	24,360.00	0.00	0.00	0.00	24,360.00
3.2.9.1 OTROS ARRENDAMIENTOS	135,560.00	0.00	0.00	0.00	135,560.00
3.3.1.1 SERVICIOS LEGALES, DE CONTABILIDAD, AUDITORÍA Y RELACIONADOS	920,965.34	0.00	0.00	0.00	920,965.34
3.3.3.1 SERVICIOS DE CONSULTORÍA ADMINISTRATIVA, PROCESOS, TÉCNICA Y EN TECNOLOGÍAS DE LA INFORMACIÓN	398,889.20	0.00	0.00	0.00	398,889.20
3.3.4.1 SERVICIOS DE CAPACITACIÓN	400,200.00	240,000.00	0.00	0.00	520,200.00
3.3.6.1 SERVICIOS DE APOYO ADMINISTRATIVO, TRADUCCIÓN, FOTOCOPIADO E IMPRESIÓN	159,491.48	222,646.72	0.00	0.00	214,844.76
3.3.9.1 SERVICIOS PROFESIONALES, CIENTÍFICOS Y TÉCNICOS INTEGRALES	46,504.16	0.00	0.00	0.00	46,504.16
3.4.1.1 SERVICIOS FINANCIEROS Y BANCARIOS	61,756.12	0.00	0.00	0.00	61,756.12
3.4.5.1 SEGUROS DE BIENES PATRIMONIALES	255,671.99	0.00	0.00	0.00	255,671.99
3.5.1.1 CONSERVACIÓN Y MANTENIMIENTO MENOR DE INMUEBLES	701,293.42	0.00	0.00	0.00	701,293.42
3.5.2.1 INSTALACIÓN, REPARACIÓN Y MANTENIMIENTO DE MOBILIARIO O Y EQUIPO DE ADMÓN., EDUCACIONAL Y RECR	9,355.38	0.00	0.00	0.00	9,355.38
3.5.5.1 REPARACIÓN Y MANTENIMIENTO DE EQUIPO DE TRANSPORTE	627,060.27	886,030.70	0.00	0.00	1,891,029.57
3.5.7.1 INSTALACIÓN, REPARACIÓN Y MANTENIMIENTO DE MAQUINARIA, OTROS EQUIPOS Y HERRAMIENTA	37,352.00	18,676.00	0.00	0.00	18,676.00
3.5.8.1 SERVICIOS DE LIMPIEZA Y MANEJO DE DESECHOS	858.40	0.00	0.00	0.00	858.40
3.5.9.1 SERVICIOS DE JARDINERÍA Y FUMIGACIÓN	983,383.25	0.00	0.00	0.00	983,383.25



MODIFICACIONES DEL GASTO - LDF (ART. 8)
Del 1 de Enero al 31 de Diciembre de 2024
(PESOS)



000091

Concepto	Ampliaciones	Reducciones	Ampliaciones Compensadas	Reducciones Compensadas	Modificaciones
3.6.1.1	554,818.23	0.00	0.00	0.00	1,204,818.23
TELEVISIÓN POR RADIO, TELEVISIÓN Y OTROS MEDIOS DE MENSAJES S					
3.6.6.1	9,226.64	0.00	0.00	0.00	9,226.64
OBRE PROGRAM. Y ACTIVID. GUBERNAMENTALES					
SERVICIO DE CREACIÓN Y DIFUSIÓN DE					
CONTENIDO EXCLUSIVAMENTE A TRAVÉS DE					
INTERNET					
3.7.2.1	8,195.36	50,379.89	0.00	0.00	44,815.47
PASAJES TERRESTRES					
3.7.5.1	26,562.80	78,000.77	0.00	0.00	49,111.39
VIÁTICOS EN EL PAÍS					
3.8.1.1	100,071.16	0.00	0.00	0.00	100,071.16
GASTOS DE CEREMONIAL					
3.8.2.1	554,631.19	3,848,999.30	0.00	0.00	2,123,481.93
GASTOS DE ORDEN SOCIAL Y CULTURAL					
3.9.2.1	488,893.00	0.00	0.00	0.00	488,893.00
IMPUESTOS Y DERECHOS					
3.9.4.1	3,435,303.23	0.00	0.00	0.00	5,435,303.23
SENTENCIAS Y RESOLUCIONES POR AUTORIDAD					
COMPETENTE					
3.9.8.1	235,592.00	0.00	0.00	0.00	235,592.00
IMPUESTO SOBRE NÓMINAS Y OTROS QUE SE					
DERIVEN DE UNA RELACIÓN LABORAL					
3.9.9.1	1,921.56	0.00	0.00	0.00	1,921.56
OTROS SERVICIOS GENERALES					
4.3.4.1	12,600.00	0.00	0.00	0.00	12,600.00
SUBSIDIOS A LA PRESTACIÓN DE SERVICIOS					
PÚBLICOS					
4.3.9.1	3,759.86	0.00	0.00	0.00	3,759.86
OTROS SUBSIDIOS					
4.4.1.1	1,678,358.90	6,350.00	0.00	0.00	2,526,767.89
AYUDAS SOCIALES A PERSONAS					
4.4.3.1	29,200.00	0.00	0.00	0.00	29,200.00
AYUDAS SOCIALES A INSTITUCIONES DE					
ENSEÑANZA					
4.4.5.1	90,197.04	0.00	0.00	0.00	210,197.04
AYUDAS SOCIALES A INSTITUCIONES SIN					
FINES DE LUCRO					
5.1.1.1	168,306.30	10,000.00	0.00	0.00	168,306.30
MUEBLES DE OFICINA Y ESTANTERÍA					
5.1.2.1	8,644.32	0.00	0.00	0.00	8,644.32
MUEBLES EXCEPTO DE OFICINA Y ESTANTERÍA					
5.1.3.1	363,320.00	0.00	0.00	0.00	363,320.00
BIENES ARTÍSTICOS, CULT. Y CIENTÍFICOS					
5.1.5.1	370,299.84	15,000.00	0.00	0.00	370,299.84
EQUIPO DE CÓMP. Y D/TECN.D/LA INFORMACIÓN					
5.2.3.1	70,961.55	0.00	0.00	0.00	70,961.55
CÁMARAS FOTOGRAFICAS Y DE VIDEO					
5.5.1.1	0.00	600,000.00	0.00	0.00	0.00
EQUIPO DE DEFENSA Y SEGURIDAD					
5.6.6.1	48,781.70	0.00	0.00	0.00	48,781.70
EPOOS D/GENER. ELÉCT. APAR. Y ACCES. ELÉCT.					
5.6.7.1	14,100.00	42,999.99	0.00	0.00	14,100.00
HERRAMIENTAS Y MÁQUINAS - HERRAMIENTA					
5.8.1.1	262,203.50	0.00	0.00	0.00	262,203.50
TERRENOS					
5.9.1.1	29,000.00	0.00	0.00	0.00	29,000.00
SOFTWARE					
6.1.2.3	0.00	0.00	528,903.46	0.00	528,903.46
AMP. Y REHABILITACIÓN D/L CONST.N/HABIT.					
6.1.4.2	0.00	0.00	572,346.46	0.00	572,346.46
CONST. OBRAS D/URBAN.P/LA DOT.D/SERV.					
6.1.5.1	0.00	0.00	611,258.24	0.00	611,258.24
ESTUDIOS Y PROYECTOS					
6.1.5.3	0.00	0.00	112,934.88	0.00	112,934.88
AMPLIACIÓN Y REHAB.D/VÍAS D/COMUNICACIÓN					
8.5.2.1	150,000.00	0.00	0.00	0.00	150,000.00
CONVENIOS DE DESCENTRALIZACIÓN					
GASTO MODIFICADO FUENTE FINANC. 11.01	27,699,873.34	16,401,389.56	1,825,443.04	1,825,443.04	40,592,002.34



MUNICIPIO DE CHIHAUTEMPAN TLAXCAL
 MODIFICACIONES DEL GASTO - LDF (ART. 8)
 Del 1 de Enero al 31 de Diciembre de 2024
 (PESOS)



000092

Concepto	Ampliaciones	Reducciones	Ampliaciones Compensadas	Reducciones Compensadas	Modificaciones
16.01 PARTICIPACIONES E INCENTIVOS ECONOMICOS					
1.1.3.1 SUELDOS A FUNCIONARIOS	0.00	9,905.35	0.00	0.00	6,388,456.97
1.1.3.2 SUELDOS AL PERSONAL	13,135,639.01	4,909,715.39	0.00	0.00	42,553,198.26
1.1.3.3 SUELDOS A TRABAJADORES	751,644.10	644,345.24	0.00	0.00	12,269,455.82
1.3.1.2 PRIMA QUINCENAL A TRABAJADORES	578,867.11	0.00	0.00	0.00	578,867.11
1.3.2.1 PRIMA VACACIONAL A FUNCIONARIOS	0.00	22,400.00	0.00	0.00	44,800.00
1.3.2.2 PRIMA VACACIONAL AL PERSONAL	326,328.98	706,257.82	0.00	0.00	1,336,434.89
1.3.2.3 PRIMA VACACIONAL A TRABAJADORES	159,756.47	25,055.33	0.00	0.00	742,808.98
1.3.2.6 GRATIFICACIÓN DE FIN DE AÑO FUNCIONARIOS	0.00	24.88	0.00	0.00	149,308.45
1.3.2.7 GRATIFICACIÓN DE FIN DE AÑO AL PERSONAL	1,497,660.80	675,974.13	0.00	0.00	4,635,828.30
1.3.2.8 GRATIFICACIÓN FIN DE AÑO A TRABAJADORES	756,602.71	40,443.62	0.00	0.00	2,067,509.88
1.3.4.1 COMPENSACIONES Y OTRAS PRESTACIONES A FUNCIONARIOS	1,854,865.79	18,597.12	0.00	0.00	3,272,202.39
1.3.4.2 COMPENSACIONES AL PERSONAL	12,340.45	0.00	0.00	0.00	12,340.45
1.3.4.3 COMPENSACIONES A TRABAJADORES	500,708.55	0.00	0.00	0.00	500,708.55
1.4.4.3 CUOTAS SEGURO DE VIDA A TRABAJADORES	0.00	130,950.00	0.00	0.00	0.00
1.5.2.1 INDEMNIZACIÓN Y LIQUIDACIÓN A FUNCIONARIOS	95,999.10	2,054,191.38	0.00	0.00	335,996.80
1.5.2.2 INDEMNIZACIÓN Y LIQUIDACIÓN AL PERSONAL	3,430,222.30	3,601,027.80	0.00	0.00	4,638,261.28
1.5.4.3 OTRAS PRESTACIONES	1,065,303.69	0.00	0.00	0.00	1,065,303.69
1.5.4.6 DÍAS ECONÓMICOS A TRABAJADORES	784.51	0.00	0.00	0.00	784.51
1.5.4.D ANIVERSARIO DÍA DEL TRABAJO	9,200.00	0.00	0.00	0.00	9,200.00
1.5.4.E SERVICIO MÉDICO AL PERSONAL	0.00	8,250,824.88	0.00	0.00	0.00
1.5.4.M SERVICIO MÉDICO A TRABAJADORES	231,208.90	0.00	0.00	0.00	231,208.90
1.5.5.3 CUOTAS DESPESA A TRABAJADORES	2,161,943.69	0.00	0.00	0.00	2,161,943.69
1.5.5.H APORTACIÓN A PENSIONES POR TRABAJADORES	37,603.85	626,256.58	0.00	0.00	1,733,643.67
1.7.1.1 ESTÍMULOS POR AÑOS DE SERVICIO	621,449.92	0.00	0.00	0.00	621,449.92
2.1.1.1 MATERIALES, UTIL. Y EQOS MEN. D/OFTICINA	2,080,000.11	33,822.52	0.00	0.00	2,177,156.56
2.1.2.1 MATERIALES Y UTILS D/IMPRES. Y REPROD.	13,128.42	13,026.93	0.00	0.00	13,901.49
2.1.4.1 MAT. UTIL. Y EQOS MEN. TECN. D/L INF. Y COM.	1,006,691.16	77,643.93	0.00	0.00	1,022,645.81
2.1.5.1 MATERIAL IMPRESO E INFORMACIÓN DIGITAL	15,651.24	66,424.20	0.00	0.00	25,227.04
2.1.6.1 MATERIAL DE LIMPIEZA	235,141.65	14,524.50	0.00	0.00	260,683.80
2.1.7.1 MATERIALES Y ÚTILES DE ENSEÑANZA	0.00	10,000.00	0.00	0.00	0.00
2.1.8.1 MAT. F/EL REG. E INDENT. BIENES Y PERS.	0.00	128,464.80	0.00	0.00	65,141.00
2.2.1.1 PRODUCTOS ALIMENTICIOS PARA PERSONAS	447,393.98	3,997.39	0.00	0.00	468,396.59
2.3.7.1 PROD.D/CUERO,PIEL,PLÁST.HULE ADQ.C/M.P.	171.60	0.00	0.00	0.00	171.60
2.4.1.1 PRODUCTOS MINERALES NO METÁLICOS	55,890.14	0.00	0.00	0.00	55,890.14
2.4.2.1 CEMENTO Y PRODUCTOS DE CONCRETO	82,888.72	0.00	0.00	0.00	91,288.72

MUNICIPIO DE CHIAUTEMPAN TLAXCALA
 MODIFICACIONES DEL GASTO - LDF (ART. 8)
 Del 1 de Enero al 31 de Diciembre de 2024
 (PESOS)



000093

Concepto	Ampliaciones	Reducciones	Ampliaciones Compensadas	Reducciones Compensadas	Modificaciones
2.4.5.1 VIDRIO Y PRODUCTOS DE VIDRIO	2,200.00	0.00	0.00	0.00	2,200.00
2.4.6.1 MATERIAL ELÉCTRICO Y ELECTRÓNICO	286,936.22	22,674.64	0.00	0.00	338,761.58
2.4.7.1 ARTÍCULOS METÁLICOS PARA LA CONSTRUCCIÓN	25,827.69	0.00	0.00	0.00	34,827.69
2.4.9.1 OTROS MATERIALES Y ART. D/CONST.Y REPAR.	1,053,781.00	9,600.00	0.00	0.00	1,053,781.00
2.5.1.1 PRODUCTOS QUÍMICOS BÁSICOS	1,343.20	0.00	0.00	0.00	1,343.20
2.5.2.1 FERTILIZANTES, PESTIC.Y OTROS AGROQ.	380.90	0.00	0.00	0.00	380.90
2.5.3.1 MEDICINAS Y PRODUCTOS FARMACÉUTICOS	0.00	63,000.00	0.00	0.00	0.00
2.5.4.1 MATERIALES, ACCES.Y SUMIN.MÉDICOS	23,925.13	0.00	0.00	0.00	33,925.13
2.5.5.1 MATERIALES, ACCES.Y SUMIN.D/LABORATORIO	0.00	10,000.00	0.00	0.00	0.00
2.5.6.1 FIBRAS SINT.HULES, PLÁST.Y DERIVADOS	4,845.32	0.00	0.00	0.00	4,845.32
2.5.9.1 OTROS PRODUCTOS QUÍMICOS	162.01	0.00	0.00	0.00	162.01
2.6.1.1 COMBUSTIBLES, LUBRICANTES Y ADITIVOS	3,008,210.43	86,244.25	0.00	0.00	3,554,737.20
2.7.1.1 VESTUARIO Y UNIFORMES	22,554.07	0.00	0.00	0.00	22,554.07
2.7.4.1 PRODUCTOS TEXTILES	567.44	0.00	0.00	0.00	567.44
2.9.1.1 HERRAMIENTAS MENORES	128,789.56	0.00	0.00	0.00	128,789.56
2.9.2.1 REFRACCIONES Y ACCES. MEN. D/EDIFICIOS	60,649.80	0.00	0.00	0.00	60,649.80
2.9.3.1 REF.Y ACC.MEN.MOB.EQPO D/ADM.EDUC.Y REC.	12,648.01	0.00	0.00	0.00	12,648.01
2.9.4.1 REF.Y ACC.MEN.EQPO D/CÓMP.Y TEC. D/INF.	17,397.00	0.00	0.00	0.00	17,397.00
2.9.6.1 REFRACCIONES Y ACCES.MEN.D/EQPO D/TRANSP.	41,469.89	4,783.59	0.00	0.00	41,469.89
2.9.7.1 REFRACCIONES Y ACC.MEN.EQPO DEF.Y SEG.	3,132.00	0.00	0.00	0.00	3,132.00
3.1.1.1 ENERGÍA ELÉCTRICA	36,127.28	23,823.32	0.00	0.00	93,701.51
3.1.2.1 GAS	675.95	0.00	0.00	0.00	675.95
3.1.4.1 TELEFONÍA TRADICIONAL	18,661.46	20,853.05	0.00	0.00	48,741.46
3.1.7.1 SERVICIOS DE ACCESO DE INTERNET, REDES Y PROCESAMIENTO DE INFORMACIÓN	45,205.98	0.00	0.00	0.00	45,205.98
3.2.2.1 ARRENDAMIENTO DE EDIFICIOS	324,800.00	0.00	0.00	0.00	324,800.00
3.2.3.1 ARRENDAMIENTO DE MOBILIARIO Y EQUIPO DE ADMINISTRACIÓN, EDUCACIONAL Y RECREATIVO	124,264.00	0.00	0.00	0.00	124,264.00
3.2.6.1 ARRENDAMIENTO DE MAQUINARIA, OTROS EQUIPOS Y HERRAMIENTAS	15,296.02	0.00	0.00	0.00	15,296.02
3.2.9.1 OTROS ARRENDAMIENTOS	69,790.77	0.00	0.00	0.00	69,790.77
3.3.1.1 SERVICIOS LEGALES, DE CONTABILIDAD, AUDITORÍA Y RELACIONADOS	290,734.53	0.00	0.00	0.00	290,734.53
3.3.6.1 SERVICIOS DE APOYO ADMINISTRATIVO, TRADUCCIÓN, FOTOCOPIADO E IMPRESIÓN	202,003.40	0.00	0.00	0.00	202,003.40
3.3.9.1 SERVICIOS PROFESIONALES, CIENTÍFICOS Y TÉCNICOS INTEGRALES	150,000.00	0.00	0.00	0.00	150,000.00
3.4.1.1 SERVICIOS FINANCIEROS Y BANCARIOS	696.00	0.00	0.00	0.00	696.00
3.5.1.1 CONSERVACIÓN Y MANTENIMIENTO MENOR DE INMUEBLES	273,879.22	20,234.94	0.00	0.00	273,879.22
3.5.2.1 INSTALACIÓN,	11,791.42	0.00	0.00	0.00	11,791.42

MUNICIPIO DE CHIAUTEMPAN TLAXCAL
 MODIFICACIONES DEL GASTO - LDF (ART. 8)
 Del 1 de Enero al 31 de Diciembre de 2024
 (PESOS)



000094

Concepto	Ampliaciones	Reducciones	Ampliaciones Compensadas	Reducciones Compensadas	Modificaciones
REPARACIÓN Y MANTENIMIENTO DE MOBILIARIO Y EQUIPO DE ADMÓN., EDUCACIONAL Y RECR. INSTALACIÓN,	358,927.10	0.00	0.00	0.00	358,927.10
REPARACIÓN Y MANTENIMIENTO DE EQUIPO DE CÓMPUTO Y TECNOLOGÍAS DE LA INFORMACIÓN					
REPARACIÓN Y MANTENIMIENTO DE EQUIPO DE TRANSPORTE	3,520,875.78	16,210.28	0.00	0.00	3,545,109.24
SERVICIOS DE LIMPIEZA Y MANEJO DE DESECHOS	2,392,431.63	0.00	0.00	0.00	5,992,431.63
SERVICIOS DE JARDINERÍA Y FUMIGACIÓN	6,857.20	0.00	0.00	0.00	6,857.20
DIFUSIÓN POR RADIO, TELEVISIÓN Y OTROS MEDIOS DE MENSAJES SOBRE PROGRAM. Y ACTIVID. GUBERNAMENTALES	667,234.59	0.00	0.00	0.00	667,234.59
PASAJES TERRESTRES	4,210.55	0.00	0.00	0.00	14,210.55
VIÁTICOS EN EL PAÍS	16,204.99	0.00	0.00	0.00	16,204.99
GASTOS DE ORDEN SOCIAL Y CULTURAL	9,796,339.45	1,277,676.40	0.00	0.00	13,069,058.65
IMPUESTOS Y DERECHOS	187.50	0.00	0.00	0.00	187.50
SENTENCIAS Y RESOLUCIONES POR AUTORIDAD COMPETENTE	4,304,791.16	0.00	0.00	0.00	4,304,791.16
IMPUESTO SOBRE NÓMINAS Y OTROS QUE SE DERIVEN DE UNA RELACIÓN LABORAL	416,668.00	648,870.00	0.00	0.00	3,127,798.00
SUBSIDIOS A LA PRESTACIÓN DE SERVICIOS PÚBLICOS	683,563.92	51,443.30	0.00	0.00	4,319,699.27
AYUDAS SOCIALES A PERSONAS	427,566.69	8,309.97	0.00	0.00	569,279.93
AYUDAS SOCIALES A INSTITUCIONES DE ENSEÑANZA	70,651.37	41,610.91	0.00	0.00	109,058.43
AYUDAS SOCIALES A ACTIVIDADES CIENTÍFICAS O ACADÉMICAS	129.54	0.00	0.00	0.00	129.54
AYUDAS SOCIALES A INSTITUCIONES SIN FINES DE LUCRO	506,181.24	7,540.00	0.00	0.00	524,949.85
MUEBLES DE OFICINA Y ESTANTERÍA	0.00	20,000.00	0.00	0.00	0.00
EQUIPO DE CÓMP. Y D/TECN. D/LA INFORMACIÓN	182,864.05	30,000.00	0.00	0.00	182,864.05
HERRAMIENTAS Y MÁQUINAS - HERRAMIENTA	45,352.01	0.00	0.00	0.00	45,352.01
CONSTRUCCIÓN NUEVA P/EDIFIC. N/HABIT.	263,501.42	0.00	0.00	0.00	263,501.42
AMP. Y REHABILITACIÓN D/L CONST. N/HABIT.	233,001.36	0.00	0.00	0.00	233,001.36
AMP. Y REHAB. D/LAS CONSTRUC. N/HABITAC.	563,983.40	0.00	0.00	0.00	563,983.40
CONVENTOS DE COLABORACIÓN ADMINISTRATIVA	3,131,361.27	0.00	0.00	0.00	3,131,361.27
GASTO MODIFICADO FUENTE FINANCIERA	65,016,716.87	24,426,748.41	0.00	0.00	137,539,920.46



MUNICIPIO DE CHIAUTEMPAN TLAXCALA
 MODIFICACIONES DEL GASTO - LDF (ART. 8)
 Del 1 de Enero al 31 de Diciembre de 2024
 (PESOS)



000095

Concepto	Ampliaciones	Reducciones	Ampliaciones Compensadas	Reducciones Compensadas	Modificaciones
16.04	CONAFOR				
3.5.1.1	CONSERVACIÓN Y MANTENIMIENTO MENOR DE INMUEBLES	27,200.00	0.00	0.00	27,200.00
	GASTO MODIFICADO FUENTE FINANCI. 16.04	27,200.00	0.00	0.00	27,200.00
	TOTAL GASTO NO ETIQUETADO MODIFICADO	92,743,790.21	40,828,137.97	1,825,443.04	178,159,122.80
	GASTO ETIQUETADO MODIFICADO				
25.01	(ETIQ) FDO. APORT. P/LA INFRAESTRUC.				
	SOCIAL MUNICIPAL (FISM)				
3.2.5.1	ARRENDAMIENTO DE EQUIPO DE TRANSPORTE	563,760.00	0.00	0.00	563,760.00
3.3.9.1	SERVICIOS PROFESIONALES, CIENTÍFICOS Y TÉCNICOS INTEGRALES	322,944.00	0.00	0.00	322,944.00
6.1.2.2	CONSTRUCCIÓN NUEVA P/EDIFIC.N/HABIT.	0.00	0.00	0.00	11,628,894.45
6.1.2.3	AMP. Y REHABILITACIÓN D/L CONST.N/HABIT.	0.00	0.00	1,794,125.70	17,042,724.09
6.1.4.1	ESTUDIOS Y PROYECTOS	690,806.64	0.00	690,806.64	0.00
6.1.4.2	CONST.OBRAS D/URBAN.P/LA DOT.D/SERV.	5,256,051.15	0.00	3,423,287.39	3,423,287.39
6.1.4.3	AMP.D/REHABILIT.D/OBR D/URBANIZACIÓN	0.00	0.00	3,426,478.97	3,426,478.97
6.1.5.2	CONSTRUCCIÓN DE VÍAS DE COMUNICACIÓN	40,195.25	1,732.16	240,783.36	12,083,952.45
6.1.5.3	AMPLIACIÓN Y REHAB.D/VÍAS D/COMUNICACIÓN	0.00	0.00	3,962,231.53	3,962,231.53
	GASTO MODIFICADO FUENTE FINANCI. 25.01	6,873,757.04	1,732.16	53,564,014.85	52,454,272.88
25.02	(ETIQ) FDO. APORT. P/EL FORTALECIMIENTO				
	D/LOS MPIOIS (FORTAMUN-DF)				
1.1.3.2	SUELDOS AL PERSONAL	14,579.60	0.00	0.00	13,026,574.79
1.3.2.2	PRIMA VACACIONAL AL PERSONAL	0.00	0.00	3,088.09	615,716.18
1.3.2.7	GRATIFICACIÓN DE FIN DE AÑO AL PERSONAL	0.00	0.00	19,622.07	1,469,491.28
1.3.4.2	COMPENSACIONES AL PERSONAL	0.00	0.00	5,110.69	5,110.69
1.4.4.2	CUOTAS SEGURO DE VIDA AL PERSONAL	0.00	0.00	907,526.29	349,616.51
2.1.1.1	MATERIALES, UTIL Y EQPOS MEN. D/OFICINA	0.00	0.00	15,335.20	15,335.20
2.4.6.1	MATERIAL ELÉCTRICO Y ELECTRÓNICO	1,728,545.64	0.00	862,576.00	4,816,121.64
2.6.1.1	COMBUSTIBLES, LUBRICANTES Y ADITIVOS	35,967.88	0.00	3,934,723.55	8,289,221.51



MUNICIPIO DE CHIAUTEMPAN TLAXCALA
 MODIFICACIONES DEL GASTO - LDF (ART. 8)
 Del 1 de Enero al 31 de Diciembre de 2024
 (PESOS)




Concepto	Ampliaciones	Reducciones	Ampliaciones Compensadas	Reducciones Compensadas	Modificaciones
2.7.1.1	1,338,002.00	0.00	0.00	0.00	1,338,002.00
2.8.2.1	344,100.00	0.00	0.00	0.00	344,100.00
3.1.1.1	0.00	0.00	8,933,845.60	9,451,463.45	13,882,382.15
3.2.7.1	0.00	0.00	581,469.14	0.00	581,469.14
3.3.4.1	0.00	0.00	0.00	151,640.00	198,360.00
3.4.1.1	0.00	0.00	464.00	0.00	464.00
3.4.5.1	187,420.37	0.00	0.00	0.00	637,420.37
3.5.3.1	15,090.99	0.00	517,495.81	0.00	532,586.80
3.5.5.1	0.00	0.00	3,852,324.34	0.00	6,612,324.34
3.9.2.1	0.00	0.00	472.00	4,182,764.45	360,914.00
3.9.4.1	0.00	0.00	1,354,770.03	0.00	1,354,770.03
5.4.1.1	0.00	0.00	4,751,000.00	1,500,000.00	4,751,000.00
5.5.1.1	0.00	0.00	414,180.50	0.00	1,414,180.50
6.1.2.3	0.00	0.00	2,484,443.35	1,135,000.00	2,484,443.35
6.1.5.2	0.00	0.00	3,267,793.32	0.00	3,267,793.32
6.1.5.3	0.00	0.00	2,640,053.68	0.00	2,640,053.68
25.18	3,663,706.48	0.00	33,638,767.37	33,638,767.37	66,987,451.48
(ETIQ) PRODDER					
6.1.3.2	2,905,439.17	0.00	615,855.89	2,905,439.17	615,855.89
6.2.2.3	0.00	0.00	2,289,583.28	0.00	2,289,583.28
GASTO MODIFICADO FUENTE FINANC. 25.18	2,905,439.17	0.00	2,905,439.17	2,905,439.17	2,905,439.17
TOTAL GASTO ETIQUETADO MODIFICADO	13,442,902.69	1,732.16	90,108,221.39	90,108,221.39	124,347,163.53
TOTAL GASTO MODIFICADO	106,186,692.90	40,829,870.13	91,933,664.43	91,933,664.43	302,506,286.33



AYUNTAMIENTO DE CHIAUTEMPAN
 2024 2027

000096



MUNICIPIO DE CHIAUTEMPAN TLAXCALA

INFORME DE CUENTAS POR PAGAR - LDF (ART. 13 VIII)
Del 1 de Enero al 31 de Diciembre de 2024
(PESOS)

000097

Concepto	Devengado (a)	Pagado (b)	Cuentas por pagar (c = a - b)
GASTO NO ETIQUETADO	182,017,482.80	182,017,482.80	0.00
SERVICIOS PERSONALES	89,502,305.16	89,502,305.16	0.00
MATERIALES Y SUMINISTROS	21,713,796.51	21,713,796.51	0.00
SERVICIOS GENERALES	54,764,615.56	54,764,615.56	0.00
TRANSFERENCIAS, ASIGNACIONES, SUBSIDIOS Y OTRAS AYUDAS	8,305,641.81	8,305,641.81	0.00
BIENES MUEBLES, INMUEBLES E INTANGIBLES	1,563,833.27	1,563,833.27	0.00
INVERSIÓN PÚBLICA	2,885,929.22	2,885,929.22	0.00
INVERSIONES FINANCIERAS Y OTRAS PROV.	0.00	0.00	0.00
PARTICIPACIONES Y APORTACIONES	3,281,361.27	3,281,361.27	0.00
DEUDA PÚBLICA	0.00	0.00	0.00
GASTO ETIQUETADO	124,347,163.53	124,347,163.53	0.00
SERVICIOS PERSONALES	15,466,509.45	15,466,509.45	0.00
MATERIALES Y SUMINISTROS	14,802,780.35	14,802,780.35	0.00
SERVICIOS GENERALES	25,047,394.83	25,047,394.83	0.00
TRANSFERENCIAS, ASIGNACIONES, SUBSIDIOS Y OTRAS AYUDAS	0.00	0.00	0.00
BIENES MUEBLES, INMUEBLES E INTANGIBLES	6,165,180.50	6,165,180.50	0.00
INVERSIÓN PÚBLICA	62,865,298.40	62,865,298.40	0.00
INVERSIONES FINANCIERAS Y OTRAS PROV.	0.00	0.00	0.00
PARTICIPACIONES Y APORTACIONES	0.00	0.00	0.00
DEUDA PÚBLICA	0.00	0.00	0.00
TOTAL	306,364,646.33	306,364,646.33	0.00



AYUNTAMIENTO DE
CHIAUTEMPÁN
2024 - 2027
SINDICATO



V. INFORMACION COMPLEMENTARIA



MUNICIPIO DE CHIAUTEMPAN TLAXCALA

RFC: MCT850101J83

BALANZA DE COMPROBACIÓN DE DICIEMBRE 2024

000098

		SALDO ANT. :	CARGOS:	ABONOS:	SALDO:
1	ACTIVO	176,624,452.56	122,688,450.66	181,106,457.18	118,206,446.04
1.1	ACTIVO CIRCULANTE	38,377,950.49	100,855,177.31	117,829,610.19	21,403,517.61
1.1.1	EFFECTIVO Y EQUIVALENTES	34,093,563.72	73,635,099.78	88,390,626.65	19,338,036.85
1.1.1.1	EFFECTIVO	170,894.08	4,430,200.47	4,596,521.06	4,573.49
1.1.1.1.4	CAJA DE LA TESORERIA	170,894.08	4,430,200.47	4,596,521.06	4,573.49
1.1.1.1.4.1	2022 CAJA TESORERIA	24,785.81	0.00	24,785.81	0.00
1.1.1.1.4.3	2024 CAJA TESORERIA	146,108.27	4,430,200.47	4,571,735.25	4,573.49
1.1.1.1.2	BANCOS/TESORERÍA	33,922,669.64	69,204,899.31	83,794,105.59	19,333,463.36
1.1.1.2	EJERCICIO FISCAL 2017	299,915.56	0.00	0.00	299,915.56
1.1.1.2.8.1	17 RECURSOS PROPIOS BANORTE 0459806242	299,459.18	0.00	0.00	299,459.18
1.1.1.2.8.2	17 RECURSOS PROPIOS BANORTE 0487891915	213.28	0.00	0.00	213.28
1.1.1.2.8.3	17 BANORTE GASTO CORRIENTE 0487891906	166.10	0.00	0.00	166.10
1.1.1.2.8.21	17 BANORTE GASTO CORRIENTE 1013764778	77.00	0.00	0.00	77.00
1.1.1.2.9	EJERCICIO FISCAL 2018	433.10	0.00	0.00	433.10
1.1.1.2.9.1	INGRESOS FISCALES	223.25	0.00	0.00	223.25
1.1.1.2.9.1.1	2018 BANORTE 0357624122 RECURSOS PROPIOS	223.25	0.00	0.00	223.25
1.1.1.2.9.3	APORTACIONES FEDERALES	209.85	0.00	0.00	209.85
1.1.1.2.9.3.1	2018 BANORTE 0592906393 FORTAMUN	209.85	0.00	0.00	209.85
1.1.1.2.10	EJERCICIO FISCAL 2019	142.29	0.00	0.00	142.29
1.1.1.2.10.4	CONVENIOS	142.29	0.00	0.00	142.29
1.1.1.2.10.4.4	2019 BANORTE 1068183388 TEMPLO DE NUESTRA SEÑORA DE LOS ANGELES (CONVENTO FRANCISCANO)	65.27	0.00	0.00	65.27
1.1.1.2.10.4.5	2019 BANORTE 1075593462 TRABAJOS DE RESTAURACION EN ESTACION DE FERROCARRIL DE SANTA ANA	77.02	0.00	0.00	77.02
1.1.1.2.11	EJERCICIO FISCAL 2020	12,647.04	0.00	0.00	12,647.04
1.1.1.2.11.1	INGRESOS FISCALES	12,647.04	0.00	0.00	12,647.04
1.1.1.2.11.1.2	2020 BBVA BANCOMER 0114340132 INGRESOS FISCALES (TERMINAL)	12,647.04	0.00	0.00	12,647.04
1.1.1.2.12	EJERCICIO FISCAL 2021	65,208.18	0.00	0.00	65,208.18
1.1.1.2.12.1	INGRESOS FISCALES	-12,187.26	0.00	0.00	-12,187.26
1.1.2.12.1.1	2021 BBVA BANCOMER 0116225845 INGRESOS FISCALES	-12,187.26	0.00	0.00	-12,187.26
1.1.1.2.12.2	PARTICIPACIONES E INCENTIVOS ECONOMICOS	5,760.79	0.00	0.00	5,760.79
1.1.1.2.12.2.1	2021 BANORTE 1137184544 FONDO GENERAL DE PARTICIPACIONES	5,736.02	0.00	0.00	5,736.02
1.1.1.2.12.2.8	2021 BANORTE 1137245986 FONDO DE COMPENSACION	24.77	0.00	0.00	24.77
1.1.1.2.12.3	APORTACIONES FEDERALES	3,852.12	0.00	0.00	3,852.12
1.1.1.2.12.3.1	2021 BANORTE 1133933360 FORTAMUN	3,852.12	0.00	0.00	3,852.12
1.1.1.2.12.4	CONVENIOS	211.14	0.00	0.00	211.14
1.1.1.2.12.4.1	2021 BANORTE 1137582001 FONDO P/ EL FORTALECIMIENTO DE OBRAS Y ACCIONES A MUNICIPIOS	209.87	0.00	0.00	209.87
1.1.1.2.12.4.2	2021 BANORTE 1144969422 CONAFOR	1.27	0.00	0.00	1.27
1.1.1.2.12.5	INGRESOS FISCALES	64,161.85	0.00	0.00	64,161.85
1.1.1.2.12.5.1	2021 BANORTE 1162774835 INGRESOS PROPIOS	64,161.85	0.00	0.00	64,161.85
1.1.1.2.12.7	APORTACIONES FEDERALES	3,409.54	0.00	0.00	3,409.54
1.1.1.2.12.7.1	2021 BANORTE 1162770556 FISM	1,804.22	0.00	0.00	1,804.22
1.1.1.2.12.7.2	2021 BANORTE 1162772550 FORTAMUN	1,605.32	0.00	0.00	1,605.32
1.1.1.2.13	EJERCICIO FISCAL 2022	36,508.60	0.00	0.00	36,508.60
1.1.1.2.13.1	INGRESOS FISCALES	21,946.81	0.00	0.00	21,946.81
1.1.1.2.13.1.1	2022 BBVA 0118092796 INGRESOS PROPIOS	21,919.99	0.00	0.00	21,919.99
1.1.1.2.13.1.2	2022 BBVA 0118307970 INGRESOS PROPIOS	26.82	0.00	0.00	26.82
1.1.1.2.13.2	PARTICIPACIONES E INCENTIVOS ECONOMICOS	110.89	0.00	0.00	110.89
1.1.1.2.13.2.1	2022 BBVA 0118131449 FONDO GENERAL DE				





MUNICIPIO DE CHIAUTEMPAN TLAXCALA

RFC: MCT850101J83

BALANZA DE COMPROBACIÓN DE DICIEMBRE 2024

000099

	SALDO ANT. :	CARGOS:	ABONOS:	SALDO:
PARTICIPACIONES	7.95	0.00	0.00	7.95
1.1.1.2.13.2.2 2022 BBVA 0118131988 FONDO DE FOMENTO MUNICIPAL	18.48	0.00	0.00	18.48
1.1.1.2.13.2.3 2022 BBVA 0118131902 FONDO DE FISCALIZACIÓN	0.96	0.00	0.00	0.96
1.1.1.2.13.2.4 2022 BBVA 0118131678 FONDO DE COMPENSACIÓN ISAN	0.07	0.00	0.00	0.07
1.1.1.2.13.2.5 2022 BBVA 0118132089 IMPUESTO ESPECIAL SOBRE PRODUCCIÓN Y SERVICIOS	0.42	0.00	0.00	0.42
1.1.1.2.13.2.6 2022 BBVA 0118131864 INCENTIVOS DERIVADOS DE COLABORACIÓN FISCAL	0.28	0.00	0.00	0.28
1.1.1.2.13.2.7 2022 BBVA 0118132038 INGRESOS DERIVADOS DE FUENTES LOCALES	2.41	0.00	0.00	2.41
1.1.1.2.13.2.8 2022 BBVA 0118132216 FONDO DE COMPENSACIÓN	0.31	0.00	0.00	0.31
1.1.1.2.13.2.9 2022 BBVA 0118132135 INCENTIVO A LA VTA FINAL DE GASOLINA Y DIESEL	1.11	0.00	0.00	1.11
1.1.1.2.13.2.10 2022 BBVA 0118132178 FONDO ISR	2.11	0.00	0.00	2.11
1.1.1.2.13.2.11 2022 BBVA 0118133085 BEBIDAS ALCOHOLICAS	0.74	0.00	0.00	0.74
1.1.1.2.13.2.16 2022 BBVA 0118846278 FONDO GENERAL DE PARTICIPACIONES 2022	32.32	0.00	0.00	32.32
1.1.1.2.13.2.22 2022 BBVA 0118846324 INGRESOS DERIVADOS DE FUENTES LOCALES 2022	0.05	0.00	0.00	0.05
1.1.1.2.13.2.25 2022 BBVA 0118846375 FONDO ISR 2022	4.36	0.00	0.00	4.36
1.1.1.2.13.2.26 2022 BBVA 0118846367 BEBIDAS ALCOHOLICAS 2022	0.01	0.00	0.00	0.01
1.1.1.2.13.2.27 2022 BBVA 0119166734 FONDO GENERAL DE PARTICIPACIONES 2022 (4)	4.58	0.00	0.00	4.58
1.1.1.2.13.2.28 2022 BBVA 0119166882 FONDO DE FOMENTO MUNICIPAL 2022 (3)	18.46	0.00	0.00	18.46
1.1.1.2.13.2.36 2022 BBVA 0119556931 FONDO DE FOMENTO MUNICIPAL (4)	1.24	0.00	0.00	1.24
1.2.13.2.37 2022 BBVA 0119556915 FONDO GENERAL PARTICIPABLE (6)	6.98	0.00	0.00	6.98
1.1.1.2.13.2.38 2022 BBVA 0119610871 FONDO DE FOMENTO MUNICIPAL (5)	8.05	0.00	0.00	8.05
1.1.1.2.13.3 APORTACIONES FEDERALES	18.29	0.00	0.00	18.29
1.1.1.2.13.3.1 2022 BBVA 0118131562 FISM	6.18	0.00	0.00	6.18
1.1.1.2.13.3.2 2022 BBVA 0118131260 FORTAMUN	8.09	0.00	0.00	8.09
1.1.1.2.13.3.5 2022 BBVA 0118846391 FISM	1.76	0.00	0.00	1.76
1.1.1.2.13.3.7 2022 BBVA 0119166998 FORTAMUN 2022 (4)	2.26	0.00	0.00	2.26
1.1.1.2.13.4 CONVENIOS	14,432.61	0.00	0.00	14,432.61
1.1.1.2.13.4.1 2022 BANORTE 1199816544 PRODDER	14,432.61	0.00	0.00	14,432.61
1.1.1.2.14 EJERCICIO FISCAL 2023	1,737,949.97	0.00	0.00	1,737,949.97
1.1.1.2.14.1 INGRESOS FISCALES	1,647,541.15	0.00	0.00	1,647,541.15
1.1.1.2.14.1.1 2023 BBVA 0119729046 INGRESOS PROPIOS (1)	225,796.11	0.00	0.00	225,796.11
1.1.1.2.14.1.2 2023 BBVA 0119729062 INGRESOS PROPIOS (2)	978,771.76	0.00	0.00	978,771.76
1.1.1.2.14.1.3 2023 BBVA 0119887377 INGRESOS PROPIOS (3)	157,846.67	0.00	0.00	157,846.67
1.1.1.2.14.1.4 2023 BBVA 0119887458 INGRESOS PROPIOS (4)	28,044.14	0.00	0.00	28,044.14
1.1.1.2.14.1.5 2023 BANORTE 1220269361 INGRESOS PROPIOS (5)	156.36	0.00	0.00	156.36
1.1.1.2.14.1.13 2023 BBVA 012092805 ARRENDAMIENTOS "ESPI"	256,926.11	0.00	0.00	256,926.11
1.1.1.2.14.2 PARTICIPACIONES E INCENTIVOS ECOOMICOS	3,016.64	0.00	0.00	3,016.64



AYUNTAMIENTO DE CHIAUTEMPAN 2024-2027 SINDICATURA



MUNICIPIO DE CHIAUTEMPAN TLAXCALA

RFC: MCT850101J83

BALANZA DE COMPROBACIÓN DE DICIEMBRE 2024

000100

	SALDO ANT.:	CARGOS:	ABONOS:	SALDO:	
1.1.1.2.14.2.1	2023 BBVA 0119646167 FONDO GENERAL DE PARTICIPACIONES	3,006.40	0.00	0.00	3,006.40
1.1.1.2.14.2.2	2023 BBVA 0119646043 FONDO DE FOMENTO MUNICIPAL	3.44	0.00	0.00	3.44
1.1.1.2.14.2.3	2023 BBVA 0119646000 FONDO DE FISCALIZACIÓN Y RECAUDACIÓN	0.28	0.00	0.00	0.28
1.1.1.2.14.2.4	2023 BBVA 0119645969 FONDO DE COMPENSIÓN ISAN	0.01	0.00	0.00	0.01
1.1.1.2.14.2.5	2023 BBVA 0119646272 IMPUESTO ESPECIAL SOBRE PRODUCCIÓN Y SERVICIOS	0.05	0.00	0.00	0.05
1.1.1.2.14.2.6	2023 BBVA 0119646388 INCENTIVOS DERIVADOS DE COLABORACIÓN FISCAL	0.01	0.00	0.00	0.01
1.1.1.2.14.2.7	2023 BBVA 0119646450 INGRESOS DERIVADOS DE FUENTES LOCALES	0.34	0.00	0.00	0.34
1.1.1.2.14.2.9	2023 BBVA 0119646302 INCENTIVO PARA LA VENTA FINAL DE GASOLINA Y DIESEL	1.42	0.00	0.00	1.42
1.1.1.2.14.2.12	2023 BBVA 0119646477 REGISTRO CIVIL	1.00	0.00	0.00	1.00
1.1.1.2.14.2.13	2023 BBVA 0119646531 FONDO ISR CAPACH	1.94	0.00	0.00	1.94
1.1.1.2.14.2.15	2023 BBVA 0141972909 FONDO GENERAL DE PARTICIPACIONES	1.75	0.00	0.00	1.75
1.1.1.2.14.3	APORTACIONES FEDERALES	70,787.99	0.00	0.00	70,787.99
1.1.1.2.14.3.1	2023 BANORTE 01211889721 FISM	182.00	0.00	0.00	182.00
1.1.1.2.14.3.2	2023 BANORTE 01211890781 FORTAMUN	241.84	0.00	0.00	241.84
1.1.1.2.14.3.3	2023 BBVA 0119611118 FORTAMUN	0.22	0.00	0.00	0.22
1.1.1.2.14.3.5	2023 BANORTE 1232267969 FORTAMUN	68,087.57	0.00	0.00	68,087.57
1.1.1.2.14.3.6	2023 BANORTE 1232250787 FISM	2,276.36	0.00	0.00	2,276.36
1.1.1.2.14.4	CONVENIOS	16,604.19	0.00	0.00	16,604.19
1.1.1.2.14.4.2	2023 BBVA 012570244 CONAFOR	16,604.19	0.00	0.00	16,604.19
1.1.1.2.15	EJERCICIO FISCAL 2024	31,769,864.90	69,204,899.31	83,794,105.59	17,180,658.62
1.1.1.2.15.1	INGRESOS FISCALES	305,765.26	5,202,552.79	4,624,846.84	883,471.21
1.1.1.2.15.1.1	2024 BBVA *****3645 INGRESOS PROPIOS 1	270.00	0.00	0.00	270.00
1.1.1.2.15.1.3	2024 BBVA *****3541 INGRESOS PROPIOS 3	-43,645.00	43,665.22	0.00	20.22
1.1.1.2.15.1.4	2024 BBVA *****3614 INGRESOS PROPIOS 4	0.00	4.02	0.00	4.02
1.1.1.2.15.1.5	2024 BBVA *****2647 INGRESOS PROPIOS 5	2,957.00	114,715.11	117,672.11	0.00
1.1.1.2.15.1.6	2024 BBVA *****1130 INGRESOS PROPIOS 6	346,183.26	820,947.28	1,167,130.54	0.00
1.1.1.2.15.1.7	2024 BBVA *****1167 INGRESOS PROPIOS 7	0.00	3,964,479.28	3,081,302.31	883,176.97
1.1.1.2.15.1.8	2024 BBVA *****8054 ARRENDAMIENTOS ESPI	0.00	258,741.88	258,741.88	0.00
1.1.1.2.15.2	PARTICIPACIONES E INCENTIVOS ECONOMICOS	2,672,473.07	28,006,899.42	28,171,033.10	2,508,339.39
1.1.1.2.15.2.4	2024 BBVA *****3475 FONDO DE COMPENSAION ISAN 2024	0.00	0.01	0.00	0.01
1.1.1.2.15.2.6	2024 BBVA *****3564 IMPUESTO ESPECIAL SOBRE PRODUCCION Y SERVICIOS 2024	0.00	0.04	0.00	0.04
1.1.1.2.15.2.9	2024 BBVA *****3599 INGRESOS DERIVADOS DE FUENTES LOCALES 2024	0.00	0.35	0.00	0.35
1.1.1.2.15.2.10	2024 BBVA *****3610 CONVENIO EN MATERIA DE REGISTRO CIVIL 2024	0.05	0.00	0.00	0.05
1.1.1.2.15.2.12	2024 BBVA *****3548 FONDO ISR 2024	3.43	0.00	0.00	3.43
1.1.1.2.15.2.13	2024 BBVA *****3637 FONDO ISR CAPACH	5.28	0.00	0.00	5.28
1.1.1.2.15.2.14	2024 BBVA *****7732 FONDO GENERAL DE PARTICIPACIONES (2)	5.67	0.00	0.00	5.67
1.1.1.2.15.2.15	2024 BBVA *****3347 FONDO DE COMPENSACIÓN (2)	375.83	0.63	0.00	376.46
1.1.1.2.15.2.16	2024 BBVA *****3509 INCENTIVO P/VTA FINAL DE GASOLINA Y DIESEL (2)	150.63	0.25	0.00	150.88
1.1.1.2.15.2.17	2024 BBVA *****7716 FONDO DE FOMENTO MUNICIPAL (2)	413.16	0.70	0.00	413.86
1.1.1.2.15.2.18	2024 BBVA *****3401 FONDO DE FISCALIZACION (2)	0.00	28.82	0.00	28.82



AYUNTAMIENTO DE CHIAUTEMPAN
2024 - 2027
SINDICATURA



MUNICIPIO DE CHIAUTEMPAN TLAXCALA

RFC: MCT850101J83

000101

BALANZA DE COMPROBACIÓN DE DICIEMBRE 2024

	SALDO ANT. :	CARGOS:	ABONOS:	SALDO:
1.1.1.2.15.2.19 2024 BBVA *****3681 FONDO GENERAL DE PARTICIPACIONES (3)	-32,098.63	0.40	0.00	-32,098.23
1.1.1.2.15.2.20 2024 BBVA *****2035 FONDO DE COMPENSACION	0.00	0.69	0.00	0.69
1.1.1.2.15.2.21 2024 BBVA *****2078 FONDO DE COMPENSACION ISAN	0.00	0.09	0.00	0.09
1.1.1.2.15.2.22 2024 BBVA *****2124 FONDO DE FISCALIZACION	0.00	1.09	0.00	1.09
1.1.2.15.2.23 2024 BBVA *****3066 FONDO DE FOMENTO MUNICIPAL	0.00	606.83	0.00	606.83
1.1.1.2.15.2.24 2024 BBVA *****2191 FONDO GENERAL DE PARTICIPACIONES	26,571.85	651.23	0.00	27,223.08
1.1.1.2.15.2.25 2024 BBVA *****7746 FONDO ISR	0.00	0.17	0.00	0.17
1.1.1.2.15.2.26 2024 BBVA *****2701 IMPUESTO ESPECIAL SOBRE PRODUCCION Y SERVICIOS	0.00	0.60	0.00	0.60
1.1.1.2.15.2.27 2024 BBVA *****2752 INCENTIVO PARA LA VENTA FINAL DE GASOLINA Y DIESEL	0.00	0.95	0.00	0.95
1.1.1.2.15.2.28 2024 BBVA *****7754 INCENTIVOS DERIVADOS DE COLABORACION FISCAL	0.00	0.47	0.00	0.47
1.1.1.2.15.2.29 2024 BBVA *****2868 INGRESOS DERIVADOS DE FUENTES LOCALES	0.00	3.24	0.00	3.24
1.1.1.2.15.2.30 2024 BBVA *****7703 CONVENIO EN MATERIA DE REGISTRO CIVIL	0.00	0.30	0.00	0.30
1.1.1.2.15.2.31 2024 BBVA *****7738 CONVENIO EN MATERIA DE EXPEDICION DE LICENCIAS O REFRENDO PARA LA ENAJENACION	0.00	0.66	0.00	0.66
1.1.1.2.15.2.32 2024 BBVA *****3145 ISR CAPACH 2024	0.33	0.00	0.00	0.33
1.1.1.2.15.2.33 2024 SANTANDER 65-51065075-1 FONDO GENERAL PARTICIPABLE	4,845.19	11,276,491.38	11,211,301.96	70,034.61
1.1.1.2.15.2.34 2024 BBVA 012 405 1092 FONDO DE FOMENTO MUNICIPAL	1,708,920.93	0.95	1,708,921.88	0.00
1.1.1.2.15.2.35 2024 BBVA 012 405 1041 FONDO DE FISCALIZACION	131,875.05	0.15	131,875.20	0.00
1.1.1.2.15.2.36 2024 BBVA 012 405 0991 FONDO DE COMPENSACION ISAN	7,860.31	0.01	7,860.32	0.00
1.1.1.2.15.2.37 2024 BBVA 012 405 1165 IMPUESTO ESPECIAL SOBRE PRODUCCION Y SERVICIOS	51,020.82	0.03	51,020.85	0.00
1.1.1.2.15.2.38 2024 BBVA 012 405 1467 INCENTIVOS DERIVADOS DE COLABORACION FISCAL	2,344.62	0.00	2,344.62	0.00
1.1.1.2.15.2.39 2024 BBVA 012 405 1289 INGRESOS DERIVADOS DE FUENTES LOCALES	324,724.96	0.45	324,725.41	0.00
1.1.1.2.15.2.40 2024 BBVA 012 405 0967 FONDO DE COMPENSACION	191,736.65	0.27	191,736.92	0.00
1.1.1.2.15.2.41 2024 BBVA 012 405 1203 INCENTIVO PARA LA VENTA FINAL DE GASOLINA Y DIESEL	81,424.38	0.11	81,424.49	0.00
1.1.1.2.15.2.42 2024 BBVA 012 405 1335 CONVENIO EN MATERIA DE REGISTRO CIVIL	39,891.25	0.17	39,891.42	0.00
1.1.1.2.15.2.43 2024 BBVA 012 405 1386 CONVENIO EN MATERIA DE EXPEDICION DE LICENCIAS O REFRENDOS	132,401.31	0.44	132,401.75	0.00
1.1.1.2.15.2.44 2024 BBVA 012 420 1116 FONDO DE FOMENTO MUNICIPAL C	0.00	5,406,440.79	3,546,391.03	1,860,049.76
1.1.1.2.15.2.45 2024 BBVA 012 405 1114 FONDO GENERAL DE PARTICIPACIONES	0.00	1.61	0.00	1.61
1.1.1.2.15.2.47 2024 BBVA *****1140 FONDO GENERAL DE PARTICIPACIONES	0.00	7,506,026.48	7,148,682.89	357,343.59
1.1.1.2.15.2.48 2024 BBVA *****1078 FONDO DE FISCALIZACION	0.00	260,667.09	131,875.20	128,791.89





MUNICIPIO DE CHIAUTEMPAN TLAXCALA

RFC: MCT850101J83


BALANZA DE COMPROBACIÓN DE DICIEMBRE 2024

000102

AYUNTAMIENTO DE CHIAUTEMPAN 2024-2027 PRESIDENTE MUNICIPAL

AYUNTAMIENTO DE CHIAUTEMPAN 2024-2027 TESORERÍA

	SALDO ANT.:	CARGOS:	ABONOS:	SALDO:
1.1.1.2.15.2.49 2024 BBVA *****1027 FONDO DE COMPENSACION ISAN	0.00	15,675.10	7,860.32	7,814.78
1.1.1.2.15.2.50 2024 BBVA *****1191 IMPUESTO ESPECIAL SOBRE PRODUCCION Y SERVICIOS	0.00	99,873.38	51,020.85	48,852.53
1.1.1.2.15.2.51 2024 BBVA *****1485 INCENTIVOS DERIVADOS DE COLABORACION FISCAL	0.00	89,056.45	78,219.82	10,836.63
1.1.1.2.15.2.52 2024 BBVA *****1345 INGRESOS DERIVADOS DE FUENTES LOCALES	0.00	576,274.87	566,607.79	9,667.08
1.1.1.2.15.2.53 2024 BBVA *****1000 FONDO DE COMPENSACION	0.00	846,845.88	846,845.88	0.00
1.1.1.2.15.2.54 2024 BBVA *****1221 INCENTIVO PARA LA VENTA FINAL DE GASOLINA Y DIESEL	0.00	354,447.05	354,447.05	0.00
1.1.1.2.15.2.55 2024 BBVA *****1450 FONDO ISR	0.00	1,279,859.37	1,270,950.28	8,909.09
1.1.1.2.15.2.56 2024 BBVA *****1353 CONVENIO EN MATERIA DE REGISTRO CIVIL	0.00	129,953.42	129,953.42	0.00
1.1.1.2.15.2.57 2024 BBVA *****1426 CONVENIO EN MATERIA DE EXPEDICION DE LICENCIAS O REFRENDOS (BEAL)	0.00	163,986.45	154,673.75	9,312.70
1.1.1.2.15.3 APORTACIONES FEDERALES	28,791,626.57	35,995,447.10	50,998,225.65	13,788,848.02
1.1.1.2.15.3.1 2024 BANORTE *****3773 FORTAMUN	0.10	0.00	0.00	0.10
1.1.1.2.15.3.2 2024 BBVA *****0044 FORTAMUN	1,354,770.03	0.00	1,354,770.03	0.00
1.1.1.2.15.3.3 2024 BANORTE *****3371 FISM	0.10	0.00	0.00	0.10
1.1.1.2.15.3.5 2024 BBVA *****3282 FISM	612.19	1.03	0.00	613.22
1.1.1.2.15.3.6 2024 BBVA *****7724 FORTAMUN	0.00	0.29	0.00	0.29
1.1.1.2.15.3.7 2024 BBVA *****7762 FISM	0.00	11,960.84	11,960.84	0.00
1.1.1.2.15.3.8 2024 BBVA *****2787 FORTAMUN	0.00	8,197.11	0.00	8,197.11
1.1.1.2.15.3.9 2024 BBVA *****7770 PRODER	723,119.84	723,824.03	303,922.21	1,143,021.66
1.1.1.2.15.3.10 2024 SANTANDER *****0811 FORTAMUN	662.00	2,448,463.22	2,446,712.58	2,412.64
1.1.1.2.15.3.11 2024 BBVA *****0501 FISM	0.00	0.91	0.00	0.91
1.1.1.2.15.3.12 2024 BBVA *****1491 FISM	15,802,503.34	210.70	15,802,714.04	0.00
1.1.1.2.15.3.13 2024 BBVA *****1254 FORTAMUN	10,909,958.97	100.30	10,910,059.27	0.00
1.1.1.2.15.3.15 2024 BBVA *****1272 FORTAMUN	0.00	16,988,013.79	16,231,647.51	756,366.28
1.1.2.15.3.16 2024 BBVA *****1523 FISM	0.00	15,814,674.88	3,936,439.17	11,878,235.71
1.1.2 DERECHOS A RECIBIR EFECTIVO O EQUIVALENTES	4,091,240.77	22,840,930.72	25,059,836.73	1,872,334.76
1.1.2.2 CUENTAS POR COBRAR A CORTO PLAZO	113,343.31	11,093,715.42	11,207,060.50	-1.77
1.1.2.3 DEUDORES DIVERSOS POR COBRAR A CORTO PLAZO	3,977,397.46	810,050.54	2,939,940.47	1,847,507.53
1.1.2.3.1 GASTOS A COMPROBAR	226,704.51	8,000.04	15,623.77	219,080.78
1.1.2.3.1.3 2012 GASTOS A COMPROBAR	324.16	0.00	0.00	324.16
1.1.2.3.1.9 2018 GASTOS A COMPROBAR	194.32	0.00	0.00	194.32
1.1.2.3.1.10 2019 GASTOS A COMPROBAR	18.56	0.00	0.00	18.56
1.1.2.3.1.11 2020 GASTOS A COMPROBAR	461.43	0.00	0.00	461.43
1.1.2.3.1.13 2022 GASTOS A COMPROBAR	552.42	0.00	0.00	552.42
1.1.2.3.1.14 2023 GASTOS A COMPROBAR	82,242.04	0.00	0.00	82,242.04
1.1.2.3.1.15 2024 GASTOS A COMPROBAR	142,911.58	8,000.04	15,623.77	135,287.85
1.1.2.3.2 RESPONSABILIDAD DE FUNCIONARIOS PÚBLICOS	3,750,692.95	802,050.50	2,924,316.70	1,628,426.75
1.1.2.3.2.12 2021 RESPONSABILIDAD FUNCIONARIOS PÚBLICOS	0.97	0.00	0.00	0.97
1.1.2.3.2.13 2022 RESPONSABILIDAD FUNCIONARIOS PÚBLICOS	303,932.43	0.00	0.00	303,932.43
1.1.2.3.2.14 2023 RESPONSABILIDAD FUNCIONARIOS PÚBLICOS	12,735.47	0.00	0.00	12,735.47
1.1.2.3.2.15 2024 RESPONSABILIDAD DE FUNCIONARIOS PÚBLICOS	3,434,024.08	802,050.50	2,924,316.70	1,311,757.88
1.1.2.4 INGRESOS POR RECUPERAR A CORTO PLAZO	0.00	10,907,164.76	10,907,164.76	0.00
1.1.2.4.1 INGRESOS POR RECUPERAR A CORTO PLAZO	0.00	10,907,164.76	10,907,164.76	0.00
1.1.2.6 PRÉSTAMOS OTORGADOS A CORTO PLAZO	500.00	30,000.00	5,671.00	24,829.00





MUNICIPIO DE CHIAUTEMPAN TLAXCALA

RFC: MCT850101J83

BALANZA DE COMPROBACIÓN DE DICIEMBRE 2024

000103

		SALDO ANT. :	CARGOS:	ABONOS:	SALDO:
1.1.2.6.1	PRESTAMOS PERSONALES	500.00	30,000.00	5,671.00	24,829.00
1.1.2.6.1.14	2023 PRESTAMOS PERSONALES	500.00	0.00	0.00	500.00
1.1.2.6.1.15	2024 PRESTAMOS PERSONALES	0.00	30,000.00	5,671.00	24,329.00
1.1.3	DERECHOS A RECIBIR BIENES O SERVICIOS	193,146.00	4,379,146.81	4,379,146.81	193,146.00
1.1.3.1	ANTICIPO A PROVEEDORES POR ADQUISICIÓN BIENES Y PRESTACIÓN DE SERV A C/ PLAZO	177,146.00	145,660.00	145,660.00	177,146.00
1.1.3.1.15	2024 ANTICIPO A PROV BIENES Y SERV	177,146.00	145,660.00	145,660.00	177,146.00
1.1.3.4	ANTICIPO A CONTRATISTAS POR OBRAS PÚBLICAS A CORTO PLAZO	16,000.00	4,233,486.81	4,233,486.81	16,000.00
1.3.4.14	2023 ANTICIPO A CONTRATISTAS	16,000.00	0.00	0.00	16,000.00
1.1.3.4.15	2024 ANTICIPO A CONTRATISTAS	0.00	4,233,486.81	4,233,486.81	0.00
1.2	ACTIVO NO CIRCULANTE	138,246,502.07	21,833,273.35	63,276,846.99	96,802,928.43
1.2.3	BIENES INMUEBLES, INFRAESTRUCTURA Y CONSTRUCCIONES EN PROCESO	52,847,280.72	21,716,163.98	63,276,846.99	21,286,597.71
1.2.3.1	TERRENOS	16,037,203.48	0.00	0.00	16,037,203.48
1.2.3.3	EDIFICIOS NO HABITACIONALES	5,249,394.23	0.00	0.00	5,249,394.23
1.2.3.5	CONSTRUCCIONES EN PROCESO EN BIENES DE DOMINIO PÚBLICO	36,211,176.37	19,426,580.70	55,637,757.07	0.00
1.2.3.5.2	EDIFICACIÓN NO HABITACIONAL EN PROCESO	17,991,618.90	12,028,299.23	30,019,918.13	0.00
1.2.3.5.2.1	ESTUDIOS Y PROYECTOS PARA EDIFICACIÓN NO HABITACIONAL	158,450.00	0.00	158,450.00	0.00
1.2.3.5.2.2	CONSTRUCCIÓN NUEVA PARA EDIFICACIÓN NO HABITACIONAL	263,501.42	11,628,894.45	11,892,395.87	0.00
1.2.3.5.2.3	AMPLIACIÓN Y REHABILITACIÓN DE LAS CONSTRUCCIONES NO HABITACIONALES	17,569,667.48	399,404.78	17,969,072.26	0.00
1.2.3.5.3	CONSTRUCCIÓN DE OBRAS PARA EL ABASTECIMIENTO DE AGUA, PETRÓLEO, GAS, ELECTRICIDAD Y TELECOMUNICACION	2,839,302.01	615,855.89	3,455,157.90	0.00
1.2.3.5.3.2	CONSTRUCCIÓN DE OBRAS PARA EL ABASTECIMIENTO DE AGUA, PETRÓLEO, GAS, ELECTRICIDAD Y TELECOMUNICACION	2,839,302.01	615,855.89	3,455,157.90	0.00
1.2.3.5.4	DIVISIÓN DE TERRENOS Y CONSTRUCCIÓN DE OBRAS DE URBANIZACIÓN EN PROCESO	6,678,519.09	4,185,780.43	10,864,299.52	0.00
1.2.3.5.4.2	CONSTRUCCIÓN DE OBRAS DE URBANIZACIÓN PARA LA DOTACIÓN DE SERVICIOS	4,657,881.85	759,301.46	5,417,183.31	0.00
1.2.3.5.4.3	AMPLIACIÓN DE REHABILITACIÓN DE OBRAS DE URBANIZACIÓN	2,020,637.24	3,426,478.97	5,447,116.21	0.00
1.2.3.5.5	CONSTRUCCIÓN DE VÍAS DE COMUNICACIÓN EN PROCESO	8,701,736.37	2,596,645.15	11,298,381.52	0.00
1.2.3.5.5.2	CONSTRUCCIÓN DE VÍAS DE COMUNICACIÓN	8,701,736.37	0.00	8,701,736.37	0.00
1.2.3.5.5.3	AMPLIACIÓN Y REHABILITACIÓN DE VÍAS DE COMUNICACIÓN	0.00	2,596,645.15	2,596,645.15	0.00
1.2.3.6	CONSTRUCCIONES EN PROCESO EN BIENES PROPIOS	5,349,506.64	2,289,583.28	7,639,089.92	0.00
1.2.3.6.2	EDIFICACIÓN NO HABITACIONAL EN PROCESO	791,161.83	2,289,583.28	3,080,745.11	0.00
1.2.3.6.2.3	AMPLIACIÓN Y REHABILITACIÓN DE LAS CONSTRUCCIONES NO HABITACIONALES	791,161.83	2,289,583.28	3,080,745.11	0.00
1.2.3.6.4	DIVISIÓN DE TERRENOS Y CONSTRUCCIÓN DE OBRAS DE URBANIZACIÓN EN PROCESO	1,975,259.24	0.00	1,975,259.24	0.00
1.2.3.6.4.3	AMPLIACIÓN DE REHABILITACIÓN DE OBRAS DE URBANIZACIÓN	1,975,259.24	0.00	1,975,259.24	0.00
1.2.3.6.5	CONSTRUCCIÓN DE VÍAS DE COMUNICACIÓN EN PROCESO	2,583,085.57	0.00	2,583,085.57	0.00
1.2.3.6.5.2	CONSTRUCCIÓN DE VÍAS DE COMUNICACIÓN	1,412,585.19	0.00	1,412,585.19	0.00
1.2.3.6.5.3	AMPLIACIÓN Y REHABILITACIÓN DE VÍAS DE COMUNICACIÓN	1,170,500.38	0.00	1,170,500.38	0.00
1.2.4	BIENES MUEBLES	74,351,893.72	117,109.37	0.00	74,469,003.09
1.2.4.1	MOBILIARIO Y EQUIPO DE ADMINISTRACIÓN	9,663,443.98	103,009.37	0.00	9,766,453.35



AYUNTAMIENTO DE CHIAUTEMPAN 2024-2027 TESORERÍA



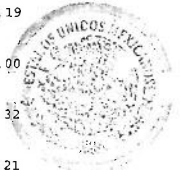
MUNICIPIO DE CHIAUTEMPAN TLAXCALA

RFC: MCT850101J83

000104

BALANZA DE COMPROBACIÓN DE DICIEMBRE 2024

	SALDO ANT. :	CARGOS:	ABONOS:	SALDO:	
1.2.4.1.1	MUEBLES DE OFICINA Y ESTANTERÍA	1,863,275.67	0.00	0.00	1,863,275.67
1.2.4.1.2	MUEBLES, EXCEPTO DE OFICINA Y ESTANTERÍA	655,376.78	8,644.32	0.00	664,021.10
1.2.4.1.3	EQUIPO DE CÓMPUTO Y DE TECNOLOGÍAS DE LA INFORMACIÓN	6,907,972.12	94,365.05	0.00	7,002,337.17
1.2.4.1.9	OTROS MOBILIARIOS Y EQUIPOS DE ADMINISTRACIÓN	236,819.41	0.00	0.00	236,819.41
1.2.4.2	MOBILIARIO Y EQUIPO EDUCACIONAL Y RECREATIVO	1,413,437.50	0.00	0.00	1,413,437.50
2.4.2.1	EQUIPOS Y APARATOS AUDIOVISUALES	285,469.52	0.00	0.00	285,469.52
2.4.2.2	APARATOS DEPORTIVOS	211,235.00	0.00	0.00	211,235.00
1.2.4.2.3	CÁMARAS FOTOGRAFÍAS Y DE VIDEO	865,695.27	0.00	0.00	865,695.27
1.2.4.2.9	OTRO MOBILIARIO Y EQUIPO EDUCACIONAL Y RECREATIVO	51,037.71	0.00	0.00	51,037.71
1.2.4.3	EQUIPO E INSTRUMENTAL MÉDICO Y DE LABORATORIO	242,380.34	0.00	0.00	242,380.34
1.2.4.3.1	EQUIPO MÉDICO Y DE LABORATORIO	221,042.49	0.00	0.00	221,042.49
1.2.4.3.2	INSTRUMENTAL MÉDICO Y DE LABORATORIO	21,337.85	0.00	0.00	21,337.85
1.2.4.4	VEHICULOS Y EQUIPO DE TRANSPORTE	42,859,427.92	0.00	0.00	42,859,427.92
1.2.4.4.1	VEHÍCULOS Y EQUIPO TERRESTRE	40,286,141.92	0.00	0.00	40,286,141.92
1.2.4.4.2	CARROCEÍAS Y REMOLQUES	974,400.00	0.00	0.00	974,400.00
1.2.4.4.9	OTROS EQUIPOS DE TRANSPORTE	1,598,886.00	0.00	0.00	1,598,886.00
1.2.4.5	EQUIPO DE DEFENSA Y SEGURIDAD	8,166,480.66	0.00	0.00	8,166,480.66
1.2.4.5.1	EQUIPO DE DEFENSA Y SEGURIDAD	8,166,480.66	0.00	0.00	8,166,480.66
1.2.4.6	MAQUINARIA, OTROS EQUIPOS Y HERRAMIENTAS	11,626,931.32	14,100.00	0.00	11,641,031.32
1.2.4.6.1	MAQUINARIA Y EQUIPO AGROPECUARIO	8,000.00	0.00	0.00	8,000.00
1.2.4.6.2	MAQUINARIA Y EQUIPO INDUSTRIAL	25,702.00	0.00	0.00	25,702.00
1.2.4.6.3	MAQUINARIA Y EQUIPO DE CONSTRUCCIÓN	4,564,796.48	0.00	0.00	4,564,796.48
1.2.4.6.5	EQUIPO DE COMUNICACIÓN Y TELECOMUNICACIÓN	3,906,482.08	0.00	0.00	3,906,482.08
1.2.4.6.6	EQUIPOS DE GENERACIÓN ELÉCTRICA, APARATOS Y ACCESORIOS ELÉCTRICOS	146,666.79	0.00	0.00	146,666.79
1.2.4.6.7	HERRAMIENTAS Y MÁQUINAS-HERRAMIENTA	818,976.46	14,100.00	0.00	833,076.46
1.2.4.6.9	OTROS EQUIPOS	2,156,307.51	0.00	0.00	2,156,307.51
1.2.4.7	COLECCIONES, OBRAS DE ARTE Y OBJETOS VALIOSOS	379,792.00	0.00	0.00	379,792.00
1.2.4.7.1	BIENES ARTÍSTICOS, CULTURALES Y CIENTÍFICOS	379,792.00	0.00	0.00	379,792.00
1.2.5	ACTIVOS INTANGIBLES	1,047,327.63	0.00	0.00	1,047,327.63
1.2.5.1	SOFTWARE	1,017,821.91	0.00	0.00	1,017,821.91
1.2.5.1.1	SOFTWARE	1,017,821.91	0.00	0.00	1,017,821.91
1.2.5.4	LICENCIAS	29,505.72	0.00	0.00	29,505.72
1.2.5.4.1	LICENCIAS INFORMÁTICAS E INTELLECTUALES	29,505.72	0.00	0.00	29,505.72
2	PASIVO	5,182,940.30	58,574,072.18	73,503,910.14	20,112,778.26
2.1	PASIVO CIRCULANTE	5,182,940.30	58,574,072.18	73,503,910.14	20,112,778.26
2.1.1	CUENTAS POR PAGAR A CORTO PLAZO	1,890,057.42	52,781,248.17	69,021,709.94	18,130,519.19
2.1.1.1	SERVICIOS PERSONALES POR PAGAR A CORTO PLAZO	276,965.00	16,222,028.72	16,209,676.72	264,613.00
2.1.1.1.1	NÓMINAS, HONORARIOS Y OTROS SERVICIOS PERSONALES	168,101.32	14,479,712.01	14,467,360.01	155,749.32
2.1.1.1.1.12	2021 NÓMINAS, HONORARIOS Y OTROS SERV PERSONALES	1,100.21	0.00	0.00	1,100.21
2.1.1.1.1.13	2022 NÓMINAS, HONORARIOS Y OTROS SERV PERSONALES	54,666.61	0.00	0.00	54,666.61
2.1.1.1.1.15	2024 NÓMINAS, HONORARIOS Y OTROS SERV PERSONALES	112,334.50	14,479,712.01	14,467,360.01	99,982.50
2.1.1.1.2	AGUINALDO	-6,747.42	1,425,782.21	1,425,782.21	-6,747.42
2.1.1.1.2.15	2024 AGUINALDO	-6,747.42	1,425,782.21	1,425,782.21	-6,747.42
2.1.1.1.3	PRIMA VACACIONAL	6,747.45	316,534.50	316,534.50	6,747.45



AYUNTAMIENTO DE CHIAUTEMPAN
PRESIDENTE MUNICIPAL
SINDICATO



MUNICIPIO DE CHIAUTEMPAN TLAXCALA

RFC: MCT850101J83

BALANZA DE COMPROBACIÓN DE DICIEMBRE 2024

000105

		SALDO ANT. :	CARGOS:	ABONOS:	SALDO:
2.1.1.1.3.12	2021 PRIMA VACACIONAL	0.03	0.00	0.00	0.03
2.1.1.1.3.15	2024 PRIMA VACACIONAL	6,747.42	316,534.50	316,534.50	6,747.42
2.1.1.1.4	GASTOS MÉDICOS	108,863.65	0.00	0.00	108,863.65
2.1.1.1.4.12	2021 GASTOS MÉDICOS	510.00	0.00	0.00	510.00
2.1.1.1.4.13	2022 GASTOS MÉDICOS	108,353.65	0.00	0.00	108,353.65
2.1.1.1.2	PROVEEDORES POR PAGAR A CORTO PLAZO	400.00	13,481,337.18	14,306,645.46	825,708.28
2.1.1.1.2.3	PROVEEDORES DE BIENES Y SERVICIOS	400.00	13,481,337.18	14,306,645.46	825,708.28
2.1.1.1.2.3.13	2022 PROVEEDORES DE BIENES Y SERVICIOS	400.00	0.00	0.00	400.00
2.1.1.1.2.3.15	2024 PROVEEDORES DE BIENES Y SERVICIOS	0.00	13,481,337.18	14,306,645.46	825,308.28
2.1.1.1.3	CONTRATISTAS POR OBRAS PÚBLICAS POR PAGAR A CORTO PLAZO	9,669.03	21,468,624.28	35,912,087.72	14,453,132.47
2.1.1.1.3.1	PROVEEDORES DE INVERSIÓN PÚBLICA	9,669.03	21,468,624.28	35,912,087.72	14,453,132.47
2.1.1.1.3.1.13	2022 PROVEEDORES DE INVERSIÓN PÚBLICA	9,669.03	0.00	0.00	9,669.03
2.1.1.1.3.1.15	2024 PROVEEDORES DE INVERSIÓN PÚBLICA	0.00	21,468,624.28	35,912,087.72	14,443,463.44
2.1.1.1.5	TRANSFERENCIAS OTORGADAS POR PAGAR A CORTO PLAZO	18,914.72	0.00	0.00	18,914.72
2.1.1.1.5.13	2022 TRANSFERENCIAS OTORGADAS POR PAGAR C/P	18,914.72	0.00	0.00	18,914.72
2.1.1.1.7	RETENCIONES Y CONTRIBUCIONES POR PAGAR A CORTO PLAZO	1,584,108.67	1,609,257.99	2,593,300.04	2,568,150.72
2.1.1.1.7.1	IMPUESTO Y DERECHOS	0.00	235,592.00	235,592.00	0.00
2.1.1.1.7.1.4	OTROS IMPUESTOS Y DERECHOS	0.00	235,592.00	235,592.00	0.00
2.1.1.1.7.1.4.15	2024 OTROS IMPUESTOS Y DERECHOS	0.00	235,592.00	235,592.00	0.00
2.1.1.1.7.2	IMPUESTOS Y DERECHOS RETENIDOS	1,537,373.93	1,302,795.67	2,307,519.67	2,542,097.93
2.1.1.1.7.2.1	IMPUESTO SOBRE LA RENTA (ISR)	1,126,071.42	1,302,795.67	1,991,507.44	1,814,783.19
2.1.1.1.7.2.1.13	2022 IMPUESTO SOBRE LA RENTA (ISR)	28.82	0.00	0.00	28.82
2.1.1.1.7.2.1.14	2023 IMPUESTO SOBRE LA RENTA (ISR)	858.04	0.00	0.00	858.04
2.1.1.1.7.2.1.15	2024 IMPUESTO SOBRE LA RENTA (ISR)	1,125,184.56	1,302,795.67	1,991,507.44	1,813,896.33
2.1.1.1.7.2.3	PENSIONES CIVILES	401,551.95	0.00	212,860.43	614,412.38
2.1.1.1.7.2.3.12	2021 PENSIONES CIVILES	0.05	0.00	0.00	0.05
2.1.1.1.7.2.3.13	2022 PENSIONES CIVILES	53.38	0.00	0.00	53.38
2.1.1.1.7.2.3.15	2024 PENSIONES CIVILES	401,498.52	0.00	212,860.43	614,358.95
2.1.1.1.7.2.5	5.51 AL MILLAR	9,750.56	0.00	103,151.80	112,902.36
2.1.1.1.7.2.5.13	2022/ 5.51 AL MILLAR	2,071.98	0.00	0.00	2,071.98
2.1.1.1.7.2.5.14	2023/ 5.51 AL MILLAR	330.60	0.00	0.00	330.60
2.1.1.1.7.2.5.15	2024/ 5.51 AL MILLAR	7,347.98	0.00	103,151.80	110,499.78
2.1.1.1.7.3	10% DE IMPUESTO SOBRE LA RENTA	22,489.23	6,265.84	9,720.11	25,943.50
2.1.1.1.7.3.2	HONORARIOS	6,480.00	0.00	0.00	6,480.00
2.1.1.1.7.3.2.15	2024/ 10% ISR HONORARIOS	6,480.00	0.00	0.00	6,480.00
2.1.1.1.7.3.3	1.25% REGIMEN SIMPLIFICADO DE CONFIANZA	16,009.23	6,265.84	9,720.11	19,463.50
2.1.1.1.7.3.3.1	2022/ 1.25% ISR REGIMEN SIMPLIFICADO DE CONFIANZA	276.72	0.00	0.00	276.72
2.1.1.1.7.3.3.2	2023/ 1.25% ISR REGIMEN SIMPLIFICADO DE CONFIANZA	2,855.14	0.00	0.00	2,855.14
2.1.1.1.7.3.3.3	2024/ 1.25% ISR REGIMEN SIMPLIFICADO DE CONFIANZA	12,877.37	6,265.84	9,720.11	16,331.64
2.1.1.1.7.7	FONDOS AJENOS RETENCIÓN POR CUENTA DE TERCEROS	4,107.60	24,547.24	20,439.64	0.00
2.1.1.1.7.7.1	PENSIÓN ALIMENTICIA	4,107.60	24,547.24	20,439.64	0.00
2.1.1.1.7.7.1.15	2024/ PENSIÓN ALIMENTICIA	4,107.60	24,547.24	20,439.64	0.00
2.1.1.1.7.8	SINDICATOS	20,137.91	40,057.24	20,028.62	109.29
2.1.1.1.7.8.1	SINDICATO 7 DE MAYO	20,137.91	40,057.24	20,028.62	109.29
2.1.1.1.7.8.1.16	2024/ SINDICATO 7 DE MAYO	20,137.91	40,057.24	20,028.62	109.29
2.1.1.2	DOCUMENTOS POR PAGAR A CORTO PLAZO	3,292,882.88	5,792,824.01	4,482,200.20	1,982,259.07
2.1.2.1	DOCUMENTOS COMERCIALES POR PAGAR A CORTO PLAZO	27,612.00	0.00	0.00	27,612.00
2.1.2.1.13	2022/ DOCUMENTOS COMERCIALES POR PAGAR A C/P	27,612.00	0.00	0.00	27,612.00



AYUNTAMIENTO DE CHIAUTEMPAN 2024-2027 SINDICATO



MUNICIPIO DE CHIAUTEMPAN TLAXCALA

RFC: MCT850101J83

000106

AYUNTAMIENTO DE CHIAUTEMPAN 2024-2027 TRESORERIA

		SALDO ANT. :	CARGOS:	ABONOS:	SALDO:
2.1.2.9	OTROS DOCUMENTOS POR PAGAR A CORTO PLAZO	3,265,270.88	5,792,824.01	4,482,200.20	1,954,647.07
2.1.2.9.12	2021/ OTROS DOCUMENTOS POR PAGAR A C/P	28,450.33	0.00	0.00	28,450.33
2.1.2.9.13	2022/ OTROS DOCUMENTOS POR PAGAR A C/P	282,948.82	0.00	0.00	282,948.82
2.1.2.9.14	2023/ OTROS DOCUMENTOS POR PAGAR A C/P	101,557.26	0.00	0.00	101,557.26
2.1.2.9.15	2024/ OTROS DOCUMENTOS POR PAGAR C/P	2,852,314.47	5,792,824.01	4,482,200.20	1,541,690.66
3	HACIENDA PUBLICA/ PATRIMONIO	193,986,961.46	0.00	0.00	193,986,961.46
3.2	HACIENDA PUBLICA /PATRIMONIO GENERADO	193,986,961.46	0.00	0.00	193,986,961.46
3.2.2	RESULTADOS DE EJERCICIOS ANTERIORES	193,986,961.46	0.00	0.00	193,986,961.46
2.2.8	RESULTADOS DE ADMINISTRACIÓN 2014-2016	30,110,588.32	0.00	0.00	30,110,588.32
2.2.8.3	RESULTADO DEL EJERCICIO 2016	30,110,588.32	0.00	0.00	30,110,588.32
3.2.2.9	RESULTADOS DE ADMINISTRACIÓN 2017-2021	56,034,102.09	0.00	0.00	56,034,102.09
3.2.2.9.1	RESULTADO DEL EJERCICIO 2017	11,263,540.06	0.00	0.00	11,263,540.06
3.2.2.9.2	RESULTADO DEL EJERCICIO 2018	14,920,259.99	0.00	0.00	14,920,259.99
3.2.2.9.3	RESULTADO DEL EJERCICIO 2019	25,427,493.68	0.00	0.00	25,427,493.68
3.2.2.9.4	RESULTADO DEL EJERCICIO 2020	4,422,808.36	0.00	0.00	4,422,808.36
3.2.2.A	RESULTADO DE ADMINISTRACIÓN 2021-2024	107,842,271.05	0.00	0.00	107,842,271.05
3.2.2.A.1	RESULTADO DEL EJERCICIO 2021	-11,672,126.62	0.00	0.00	-11,672,126.62
3.2.2.A.2	RESULTADO DEL EJERCICIO 2022	61,359,921.08	0.00	0.00	61,359,921.08
3.2.2.A.3	RESULTADO DEL EJERCICIO 2023	58,154,476.85	0.00	0.00	58,154,476.85
3.2.2.A.4	RESULTADO DEL EJERCICIO 2024	-0.26	0.00	0.00	-0.26
4	INGRESOS Y OTROS BENEFICIOS	265,547,283.29	0.00	22,000,787.92	287,548,071.21
4.1	INGRESOS DE GESTION	36,281,646.96	0.00	4,438,604.76	40,720,251.72
4.1.1	IMPUESTOS	10,556,221.20	0.00	2,453,804.70	13,010,025.90
4.1.1.2	IMPUESTOS SOBRE EL PATRIMONIO	9,535,500.87	0.00	2,226,362.87	11,761,863.74
4.1.1.2.1	URBANO	7,960,879.93	0.00	2,037,854.36	9,998,734.29
4.1.1.2.2	RÚSTICO	224,649.44	0.00	23,126.51	247,775.95
4.1.1.2.3	TRANSMISIÓN DE BIENES INMUEBLES	1,349,971.50	0.00	165,382.00	1,515,353.50
4.1.1.7	ACCESORIOS DE IMPUESTOS	1,020,720.33	0.00	227,441.83	1,248,162.16
4.1.1.7.1	RECARGOS	1,011,396.33	0.00	227,441.83	1,238,838.16
4.1.1.7.1.1	RECARGOS PREDIAL	1,011,396.33	0.00	227,441.83	1,238,838.16
4.1.1.7.2	MULTAS	9,324.00	0.00	0.00	9,324.00
4.1.1.7.2.2	MULTAS OTROS	9,324.00	0.00	0.00	9,324.00
3	CONTRIBUCIONES DE MEJORAS	231,995.75	0.00	0.00	231,995.75
4.1.3.1	CONTRIBUCIONES DE MEJORAS POR OBRAS PÚBLICAS	231,995.75	0.00	0.00	231,995.75
4.1.3.1.1	APORTACIÓN DE BENEFICIARIOS	231,995.75	0.00	0.00	231,995.75
4.1.4	DERECHOS	20,752,756.21	0.00	919,186.60	21,671,942.81
4.1.4.3	DERECHOS POR PRESTACIÓN DE SERVICIOS	20,323,370.11	0.00	878,908.00	21,202,278.11
4.1.4.3.1	AVALÚO DE PREDIOS URBANO	644,598.66	0.00	24,491.00	669,089.66
4.1.4.3.2	AVALÚO DE PREDIOS RÚSTICO	12,264.00	0.00	0.00	12,264.00
4.1.4.3.3	MANIFESTACIONES CATASTRALES	771,194.00	0.00	0.00	771,194.00
4.1.4.3.4	AVISOS NOTARIALES	345,641.00	0.00	60,590.00	406,231.00
4.1.4.3.5	ALINEAMIENTO DE INMUEBLES	13,599.46	0.00	327.00	13,926.46
4.1.4.3.6	LICENC.CONST.OBR. NVA.AMP.REV.MEM.CÁLC.	611,859.75	0.00	8,740.00	620,599.75
4.1.4.3.8	LICENCIAS P/DIVIDIR, FUSIONAR Y LOTIF.	371,517.15	0.00	22,032.00	393,549.15
4.1.4.3.9	DICTAMEN DE USO DE SUELO	1,261,787.79	0.00	163,961.00	1,425,748.79
4.1.4.3.11	CONSTANCIA DE SERVICIOS PÚBLICOS	108,762.60	0.00	2,280.00	111,042.60
4.1.4.3.12	DESLINDE DE TERRENOS Y RECTIFICACIÓN DE MEDIDAS	78,714.58	0.00	3,800.00	82,514.58
4.1.4.3.13	REGULAR. LAS OBRAS CONST. SIN LICENCIA	1,303.00	0.00	0.00	1,303.00
4.1.4.3.14	ASIGNAC. D/NUM.OFICIAL BIENES INMUEB.	25,080.34	0.00	1,032.00	26,112.34
4.1.4.3.15	OBSTRUCCIÓN DE LUG. PÚBL. CON MATER.	24,217.14	0.00	217.00	24,434.14
4.1.4.3.18	INSCRIPCIÓN AL PADRÓN DE CONTRATISTAS	52,541.40	0.00	4,885.00	57,426.40
4.1.4.3.19	BASES DE CONCURSOS Y LICITACIONES	62,440.00	0.00	19,050.00	81,490.00
4.1.4.3.21	BÚSQUEDA Y COPIA DE DOCUMENTOS	12,060.71	0.00	652.00	12,712.71
4.1.4.3.22	EXPEDICIÓN DE CERTIFICACIONES OFICIALES	123,369.73	0.00	704.00	124,073.73
4.1.4.3.24	EXPEDICIÓN DE CONSTANCIAS	2,071,870.33	0.00	868.00	2,072,738.33
4.1.4.3.25	EXPEDICIÓN DE OTRAS CONSTANCIAS	1,303.00	0.00	0.00	1,303.00



AYUNTAMIENTO DE CHIAUTEMPAN 2024-2027 SINDICATURA




MUNICIPIO DE CHIAUTEMPAN TLAXCALA

RFC: MCT850101J83

BALANZA DE COMPROBACIÓN DE DICIEMBRE 2024

000107

		SALDO ANT. :	CARGOS:	ABONOS:	SALDO:
4.1.4.3.26	CANJE DEL FORMATO DE LICENCIA DE FUNC.	2,857,361.99	0.00	5,645.00	2,863,006.99
4.1.4.3.39	TRANSP.Y DISP.FINAL D/DES.SÓL. INDUST.	674,514.42	0.00	141,500.00	816,014.42
4.1.4.3.43	USO DE LA VÍA Y LUGARES PÚBLICOS	2,993,984.92	0.00	80,100.00	3,074,084.92
4.1.4.3.44	SERVICIO DE PANTEON	506,582.37	0.00	46,594.00	553,176.37
4.1.4.3.45	LICENCIAS DE FUNC. P/VENTA D/BEB. ALCOH.	2,593.00	0.00	0.00	2,593.00
4.1.4.3.46	LICENCIAS DE FUNCIONAMIENTO	988,080.10	0.00	157,032.00	1,145,112.10
4.1.4.3.48	ANUNCIOS ADOSADOS	1,405,484.88	0.00	12,903.00	1,418,387.88
4.1.4.3.49	ANUNCIOS PINTADOS Y/O MURALES	109,747.00	0.00	2,907.00	112,654.00
1.4.3.50	ESTRUCTURALES	44,160.00	0.00	0.00	44,160.00
1.4.3.52	SERVICIO DE ALUMBRADO PÚBLICO	3,536,790.79	0.00	0.00	3,536,790.79
4.1.4.3.55	DRENAJE Y ALCANTARILLADO	490,630.00	0.00	118,598.00	609,228.00
4.1.4.3.59	PRESTACIÓN DE SERVICIOS DE ASIST. SOCIAL	119,316.00	0.00	0.00	119,316.00
4.1.4.4	ACCESORIOS DE DERECHOS	82,339.00	0.00	0.00	82,339.00
4.1.4.4.2	MULTAS	82,339.00	0.00	0.00	82,339.00
4.1.4.4.2.2	MULTAS OTROS	82,339.00	0.00	0.00	82,339.00
4.1.4.9	OTROS DERECHOS	347,047.10	0.00	40,278.60	387,325.70
4.1.4.9.1	OTROS DERECHOS	347,047.10	0.00	40,278.60	387,325.70
4.1.5	PRODUCTOS DE TIPO CORRIENTE	3,668,827.46	0.00	842,302.46	4,511,129.92
4.1.5.1	PRODUCTOS	3,668,827.46	0.00	842,302.46	4,511,129.92
4.1.5.1.1	MERCADOS	470,624.78	0.00	212,733.00	683,357.78
4.1.5.1.2	EXPLOTACIÓN DE OTROS BIENES	55,500.00	0.00	162,000.00	217,500.00
4.1.5.1.6	ESTACIONAMIENTO	2,040,976.00	0.00	48,194.00	2,089,170.00
4.1.5.1.7	AUDITORIO MUNICIPAL	15,000.00	0.00	30,000.00	45,000.00
4.1.5.1.8	ARRENDAMIENTO DE LOCALES	21,000.00	0.00	253,500.00	274,500.00
4.1.5.1.9	BAÑOS PÚBLICOS	542,350.00	0.00	97,878.00	640,228.00
4.1.5.1.11	INTERESES BANCARIOS, CRÉDITOS Y BONOS	523,376.68	0.00	37,997.46	561,374.14
4.1.6	APROVECHAMIENTOS DE TIPO CORRIENTE	1,071,846.34	0.00	223,311.00	1,295,157.34
4.1.6.2	MULTAS	1,071,846.34	0.00	223,311.00	1,295,157.34
4.1.6.2.1	MULTAS	1,071,846.34	0.00	223,311.00	1,295,157.34
4.2	PART,APORT,CONV,INCENT. DERIV. D/COLAB. FISCAL, F. DIST. DE APORT,TRANSF, ASIG, SUBS Y SUBV Y P Y JUB	229,152,534.58	0.00	17,562,183.16	246,714,717.74
1	PART,APORT,CONV,INCENT. DERIV. D/COLAB. FISCAL, F. DIST. DE APORT	229,152,534.58	0.00	17,562,183.16	246,714,717.74
4.2.1.1	PARTICIPACIONES	108,963,626.30	0.00	10,633,715.17	119,597,341.47
4.2.1.1.1	FONDO GENERAL DE PARTICIPACIONES	65,764,034.39	0.00	6,729,415.58	72,493,449.97
4.2.1.1.2	FONDO DE FOMENTO MUNICIPAL	19,734,664.94	0.00	1,914,257.59	21,648,922.53
4.2.1.1.3	FONDO DE FISCALIZACIÓN Y RECAUDACIÓN	3,658,873.83	0.00	0.00	3,658,873.83
4.2.1.1.4	FONDO DE COMPENSACIÓN	4,831,552.64	0.00	662,923.74	5,494,476.38
4.2.1.1.6	IMPUESTO ESPECIAL SOBRE PRODUCCIÓN Y SERVICIOS	591,913.64	0.00	48,852.53	640,766.17
4.2.1.1.9	GASOLINAS Y DIÉSEL	1,976,149.25	0.00	273,022.56	2,249,171.81
4.2.1.1.10	FONDO DEL IMPUESTO SOBRE LA RENTA	11,706,943.00	0.00	1,005,243.17	12,712,186.17
4.2.1.1.11	FONDO DE ESTABILIZACIÓN DE LOS INGRESOS DE LAS ENTIDADES FEDERATIVAS	699,494.61	0.00	0.00	699,494.61
4.2.1.2	APORTACIONES	115,393,931.00	0.00	5,744,742.00	121,138,673.00
4.2.1.2.3	FONDO DE APORTACIONES PARA LA INFRAESTRUCTURA SOCIAL	52,201,769.00	0.00	0.00	52,201,769.00
4.2.1.2.4	FONDO DE APORTACIONES PARA EL FORTALECIMIENTO DE LOS MUNICIPIOS	63,192,162.00	0.00	5,744,742.00	68,936,904.00
4.2.1.3	CONVENIOS	1,728,801.60	0.00	845,464.70	2,574,266.30
4.2.1.3.4	OTROS CONVENIOS Y SUBSIDIOS	1,728,801.60	0.00	845,464.70	2,574,266.30
4.2.1.4	INCENTIVOS DERIVADOS DE LA COLABORACIÓN FISCAL	3,066,175.68	0.00	338,261.29	3,404,436.97
4.2.1.4.2	FONDO DE COMPENSACIÓN ISAN	71,028.18	0.00	0.00	71,028.18
4.2.1.4.3	IMPUESTO SOBRE AUTOMÓVILES NUEVOS	57,143.31	0.00	0.00	57,143.31
4.2.1.4.5	OTROS INCENTIVOS ECONÓMICOS	2,938,004.19	0.00	338,261.29	3,276,265.48
4.3	OTROS INGRESOS Y BENEFICIOS	113,101.75	0.00	0.00	113,101.75






MUNICIPIO DE CHIAUTEMPAN TLAXCALA

RFC: MCT850101J83

BALANZA DE COMPROBACIÓN DE DICIEMBRE 2024

000108

		SALDO ANT.:	CARGOS:	ABONOS:	SALDO:
4.3.9	OTROS INGRESOS Y BENEFICIOS VARIOS	113,101.75	0.00	0.00	113,101.75
4.3.9.9	OTROS INGRESOS Y BENEFICIOS VARIOS	113,101.75	0.00	0.00	113,101.75
4.3.9.9.1	OTROS INGRESOS Y BENEFICIOS VARIOS	113,101.75	0.00	0.00	113,101.75
5	GASTOS Y OTRAS PERDIDAS	288,092,732.49	95,348,632.40	0.00	383,441,364.89
5.1	GASTOS DE FUNCIONAMIENTO	190,160,602.96	31,136,798.90	0.00	221,297,401.86
5.1.1	SERVICIOS PERSONALES	89,452,744.07	15,516,070.54	0.00	104,968,814.61
5.1.1.1	REMUNERACIONES AL PERSONAL DE CARÁCTER PERMANENTE	70,715,667.21	7,389,664.15	0.00	78,105,331.36
5.1.1.1.1	DIETAS	3,536,830.00	321,530.00	0.00	3,858,360.00
5.1.1.1.3	SUELDOS A FUNCIONARIOS	5,855,232.71	533,194.26	0.00	6,388,426.97
5.1.1.1.4	SUELDOS AL PERSONAL	50,087,903.62	5,501,184.95	0.00	55,589,088.57
5.1.1.1.5	SUELDOS A TRABAJADORES	11,235,700.88	1,033,754.94	0.00	12,269,455.82
5.1.1.3	REMUNERACIONES ADICIONALES Y ESPECIALES	7,628,188.86	7,820,669.85	0.00	15,448,858.71
5.1.1.3.2	PRIMA QUINQUENAL A TRABAJADORES	529,461.83	49,405.28	0.00	578,867.11
5.1.1.3.5	PRIMA VACACIONAL A FUNCIONARIOS	44,800.00	0.00	0.00	44,800.00
5.1.1.3.6	PRIMA VACACIONAL AL PERSONAL	1,474,406.53	481,857.07	0.00	1,956,263.60
5.1.1.3.7	PRIMA VACACIONAL A TRABAJADORES	355,144.68	387,664.30	0.00	742,808.98
5.1.1.3.10	GRATIFICACIÓN FIN DE AÑO FUNCIONARIOS	99,530.67	49,777.78	0.00	149,308.45
5.1.1.3.11	GRATIFICACIÓN FIN DE AÑO AL PERSONAL	2,328,985.21	3,779,953.40	0.00	6,108,938.61
5.1.1.3.12	GRATIFICACIÓN FIN DE AÑO TRABAJADORES	0.00	2,067,509.88	0.00	2,067,509.88
5.1.1.3.17	COMPENSACIONES Y OTRAS PRESTACIONES A FUNCIONARIOS	2,793,557.82	478,644.57	0.00	3,272,202.39
5.1.1.3.18	COMPENSACIONES AL PERSONAL	2,302.12	25,149.02	0.00	27,451.14
5.1.1.3.19	COMPENSACIONES A TRABAJADORES	0.00	500,708.55	0.00	500,708.55
5.1.1.4	SEGURIDAD SOCIAL	399,417.68	0.00	0.00	399,417.68
5.1.1.4.7	CUOTAS SEGURO DE VIDA AL PERSONAL	349,616.51	0.00	0.00	349,616.51
5.1.1.4.8	CUOTAS SEGURO DE VIDA A TRABAJADORES	49,801.17	0.00	0.00	49,801.17
5.1.1.5	OTRAS PRESTACIONES SOCIALES Y ECONÓMICAS	10,088,020.40	305,736.54	0.00	10,393,756.94
5.1.1.5.2	INDEMNIZACIÓN Y LIQUID. A FUNCIONARIOS	335,998.80	0.00	0.00	335,998.80
5.1.1.5.3	INDEMNIZACIÓN Y LIQUIDACIÓN AL PERSONAL	4,855,673.68	0.00	0.00	4,855,673.68
5.1.1.5.11	OTRAS PRESTACIONES	989,220.60	76,083.09	0.00	1,065,303.69
5.1.1.5.14	DÍAS ECONÓMICOS A TRABAJADORES	784.51	0.00	0.00	784.51
5.1.1.5.21	ANIVERSARIO DÍA DEL TRABAJO	9,200.00	0.00	0.00	9,200.00
5.1.1.5.30	SERVICIO MÉDICO A TRABAJADORES	183,466.27	47,742.63	0.00	231,208.90
5.1.1.5.35	CUOTAS DESPESA A TRABAJADORES	1,980,032.87	181,910.82	0.00	2,161,943.69
5.1.1.5.49	APORTACIÓN A PENSIONES DE TRABAJADORES	1,733,643.67	0.00	0.00	1,733,643.67
5.1.1.6	PAGO DE ESTÍMULOS A SERVIDORES PÚBLICOS	621,449.92	0.00	0.00	621,449.92
5.1.1.6.1	ESTÍMULOS	621,449.92	0.00	0.00	621,449.92
5.1.1.6.1.1	ESTÍMULOS POR AÑOS DE SERVICIOS	621,449.92	0.00	0.00	621,449.92
5.1.2	MATERIALES Y SUMINISTROS	29,350,039.20	7,166,537.66	0.00	36,516,576.86
5.1.2.1	MATERIALES DE ADMINISTRACIÓN, EMISIÓN DE DOCUMENTOS Y ARTÍCULOS OFICIALES	9,106,573.70	1,313,149.95	0.00	10,419,723.65
5.1.2.1.1	MATERIALES, UTIL. Y EQPOS MEN. D/OFCINA	4,281,850.03	375,907.45	0.00	4,657,757.48
5.1.2.1.2	MATERIALES Y ÚTILES D/IMPRES. Y REPROD.	140,258.84	44,909.50	0.00	185,168.34
5.1.2.1.4	MAT.UTIL. Y EQPOS MEN.TECN.D/L INF.Y COM.	3,015,205.55	388,388.73	0.00	3,403,594.28
5.1.2.1.5	MATERIAL IMPRESO E INFORMACIÓN DIGITAL	22,327.04	41,016.05	0.00	63,343.09
5.1.2.1.6	MATERIAL DE LIMPIEZA	1,201,195.74	423,843.22	0.00	1,625,038.96
5.1.2.1.8	MAT. P/EL REG. E INDENT. BIENES Y PERS.	445,736.50	39,085.00	0.00	484,821.50
5.1.2.2	ALIMENTOS Y UTENSILIOS	1,374,541.62	262,890.48	0.00	1,637,432.10
5.1.2.2.1	PRODUCTOS ALIMENTICIOS PARA PERSONAS	1,374,541.62	262,890.48	0.00	1,637,432.10
5.1.2.3	MATERIAS PRIMAS Y MATERIALES DE PRODUCCIÓN Y COMERCIALIZACIÓN	171.60	0.00	0.00	171.60
5.1.2.3.7	PROD.D/CUERO,PIEL.PLÁST.HULE ADQ.C/M.P.	171.60	0.00	0.00	171.60
5.1.2.4	MATERIALES Y ARTÍCULOS DE CONSTRUCCIÓN Y DE REPARACIÓN	3,955,763.44	3,307,451.98	0.00	7,263,215.42
5.1.2.4.1	PRODUCTOS MINERALES NO METÁLICOS	55,890.14	0.00	0.00	55,890.14
5.1.2.4.2	CEMENTO Y PRODUCTOS DE CONCRETO	83,133.92	8,154.80	0.00	91,288.72
5.1.2.4.3	CAL, YESO Y PRODUCTOS DE YESO	0.00	1,394.78	0.00	1,394.78





MUNICIPIO DE CHIAUTEMPAN TLAXCALA

RFC: MCT850101J83

BALANZA DE COMPROBACIÓN DE DICIEMBRE 2024

000109

		SALDO ANT.:	CARGOS:	ABONOS:	SALDO:
5.1.2.4.4	MADERA Y PRODUCTOS DE MADERA	11,130.60	0.00	0.00	11,130.60
5.1.2.4.5	VIDRIO Y PRODUCTOS DE VIDRIO	2,200.00	0.00	0.00	2,200.00
5.1.2.4.6	MATERIAL ELÉCTRICO Y ELECTRÓNICO	2,573,921.40	2,840,054.87	0.00	5,413,976.27
5.1.2.4.7	ARTÍCULOS METÁLICOS PARA LA CONSTRUCCIÓN	33,663.74	1,163.95	0.00	34,827.69
5.1.2.4.8	MATERIALES COMPLEMENTARIOS	0.00	4,914.08	0.00	4,914.08
5.1.2.4.9	OTROS MATERIALES Y ART.D/CONST.Y REPAR.	1,195,823.64	451,769.50	0.00	1,647,593.14
5.1.2.5	PRODUCTOS QUÍMICOS, FARMACÉUTICOS Y DE LABORATORIO	115,409.53	4,423.00	0.00	119,832.53
5.1.2.5.1	PRODUCTOS QUÍMICOS BÁSICOS	13,140.02	3,611.00	0.00	16,751.02
5.1.2.5.2	FERTILIZANTES, PESTIC.Y OTROS AGROQ.	380.90	0.00	0.00	380.90
5.1.2.5.3	MEDICINAS Y PRODUCTOS FARMACÉUTICOS	3,060.00	0.00	0.00	3,060.00
5.1.2.5.4	MATERIALES, ACCES.Y SUMIN.MÉDICOS	94,633.28	0.00	0.00	94,633.28
5.1.2.5.6	FIBRAS SINT.HULES, PLÁST.Y DERIVADOS	4,033.32	812.00	0.00	4,845.32
5.1.2.5.7	OTROS PRODUCTOS QUÍMICOS	162.01	0.00	0.00	162.01
5.1.2.6	COMBUSTIBLES, LUBRICANTES Y ADITIVOS	14,089,862.47	798,822.09	0.00	14,888,684.56
5.1.2.6.1	COMBUSTIBLES, LUBRICANTES Y ADITIVOS	14,089,862.47	798,822.09	0.00	14,888,684.56
5.1.2.7	VESTUARIO, BLANCOS, PRENDAS DE PROTECCIÓN Y ARTÍCULOS DEPORTIVOS	41,050.91	1,351,272.40	0.00	1,392,323.31
5.1.2.7.1	VESTUARIO Y UNIFORMES	36,493.07	1,351,272.40	0.00	1,387,765.47
5.1.2.7.4	PRODUCTOS TEXTILES	567.44	0.00	0.00	567.44
5.1.2.7.5	BLANC.Y OTROS PROD.TEXT.EXC.PREND.D/VES.	3,990.40	0.00	0.00	3,990.40
5.1.2.8	MATERIALES Y SUMINISTROS PARA SEGURIDAD	344,100.00	0.00	0.00	344,100.00
5.1.2.8.2	MATERIALES DE SEGURIDAD PÚBLICA	344,100.00	0.00	0.00	344,100.00
5.1.2.9	HERRAMIENTAS, REFACCIONES Y ACCESORIOS MENORES	322,565.93	128,527.76	0.00	451,093.69
5.1.2.9.1	HERRAMIENTAS MENORES	141,758.85	72,812.96	0.00	214,571.81
5.1.2.9.2	REFACCIONES Y ACCES. MEN. D/EDIFICIOS	28,544.00	55,714.80	0.00	84,258.80
5.1.2.9.3	REF.Y ACC.MEN.MOB.EQPO D/ADM.EDUC.Y REC.	12,648.01	0.00	0.00	12,648.01
5.1.2.9.4	REF.Y ACC.MEN.EQPO D/CÓMP.Y TEC. D/INF.	79,223.19	0.00	0.00	79,223.19
5.1.2.9.6	REFACCIONES Y ACCES.MEN.D/EQPO D/TRANSP.	41,469.89	0.00	0.00	41,469.89
5.1.2.9.7	REFACCIONES Y ACC.MEN.EQPO DEF.Y SEG.	3,132.00	0.00	0.00	3,132.00
5.1.2.9.9	REFAC.Y OTROS ACC.MEN.OTROS BIEN.MUEB.	15,789.99	0.00	0.00	15,789.99
3	SERVICIOS GENERALES	71,357,819.69	8,454,190.70	0.00	79,812,010.39
5.1.3.1	SERVICIOS BÁSICOS	16,847,086.02	2,306,715.58	0.00	19,153,801.60
5.1.3.1.1	ENERGÍA ELÉCTRICA	16,135,609.94	2,284,166.55	0.00	18,419,776.49
5.1.3.1.2	GAS	1,096.33	300.02	0.00	1,396.35
5.1.3.1.4	TELEFONÍA TRADICIONAL	253,265.87	17,357.02	0.00	270,622.89
5.1.3.1.5	TELEFONÍA CELULAR	3,799.00	0.00	0.00	3,799.00
5.1.3.1.6	SERVICIOS DE TELECOM. Y SATÉLITES	332,340.00	0.00	0.00	332,340.00
5.1.3.1.7	SERV.D/ACCESO D/INTERNET, REDES Y PROCESAM. D/ INF.	117,125.05	4,891.99	0.00	122,017.04
5.1.3.1.8	SERVICIOS POSTALES Y TELEGRÁFICOS	3,849.83	0.00	0.00	3,849.83
5.1.3.2	SERVICIOS DE ARRENDAMIENTO	2,430,356.60	432,291.27	0.00	2,862,647.87
5.1.3.2.2	ARRENDAMIENTO DE EDIFICIOS	357,628.00	0.00	0.00	357,628.00
5.1.3.2.3	ARREND. D/MOB.Y EQPO.D/ADMÓN. EDUC. Y RECREATIVO	747,819.94	236,812.00	0.00	984,631.94
5.1.3.2.5	ARRENDAMIENTO DE EQUIPO DE TRANSPORTE	596,240.00	40,832.00	0.00	637,072.00
5.1.3.2.6	ARRENDAMIENTO D/MAQUINARIA, OTROS EQPOS Y HERR.	72,136.02	0.00	0.00	72,136.02
5.1.3.2.7	ARRENDAMIENTOS DE ACTIVOS INTANGIBLES	451,181.87	154,647.27	0.00	605,829.14
5.1.3.2.9	OTROS ARRENDAMIENTOS	205,350.77	0.00	0.00	205,350.77
5.1.3.3	SERVICIOS PROFESIONALES, CIENTÍFICOS Y TÉCNICOS Y OTROS SERVICIOS	3,261,153.39	4,292.00	0.00	3,265,445.39
5.1.3.3.1	SERV. LEGALES D/CONTAB.AUDITORIA Y RELACIONADOS	1,211,699.87	0.00	0.00	1,211,699.87
5.1.3.3.3	SERV.D/CONSULTORIA ADMIVA. PROC. TÉC. Y TECNOL. D/L INF.	394,597.20	4,292.00	0.00	398,889.20
5.1.3.3.4	SERVICIOS DE CAPACITACIÓN	718,560.00	0.00	0.00	718,560.00






MUNICIPIO DE CHIAUTEMPAN TLAXCALA

RFC: MCT850101J83
BALANZA DE COMPROBACIÓN DE DICIEMBRE 2024

000110

	SALDO ANT.:	CARGOS:	ABONOS:	SALDO:
5.1.3.3.6				
SERV.D/APOYO ADMTVO. TRAD.FOTOCOP. E IMPRESIÓN	416,848.16	0.00	0.00	416,848.16
5.1.3.3.9				
SERV. PROFESIONALES CIENTIF.Y TÉCNICOS INTEGRALES	519,448.16	0.00	0.00	519,448.16
5.1.3.4				
SERVICIOS FINANCIEROS, BANCARIOS Y COMERCIALES	936,662.11	19,346.37	0.00	956,008.48
5.1.3.4.1				
SERVICIOS FINANCIEROS Y BANCARIOS	43,569.75	19,346.37	0.00	62,916.12
5.1.3.4.5				
SEGURO DE BIENES PATRIMONIALES	893,092.36	0.00	0.00	893,092.36
5.1.3.5				
SERVICIOS DE INSTALACIÓN, REPARACIÓN, MANTENIMIENTO Y CONSERVACIÓN	18,810,642.24	2,155,060.73	0.00	20,965,702.97
5.1.3.5.1				
CONSERV.Y MANTTO MENOR D/INMUEBLES	962,724.58	39,648.06	0.00	1,002,372.64
5.1.3.5.2				
INST. REP. Y MANTTO. MOB. Y EQPO. ADM. EDUC. Y REC.	13,566.22	7,580.58	0.00	21,146.80
5.1.3.5.3				
INST. REP. Y MANTTO. EQPO. COM. Y TECNOLOGÍA D/L INF.	354,805.10	536,708.80	0.00	891,513.90
5.1.3.5.5				
REPAR. Y MANTTO D/ EQPO. D/ TRANSPORTE	10,477,339.86	1,571,123.29	0.00	12,048,463.15
5.1.3.5.7				
INST. REP. Y MANT. D/MAQUINARIA, OTROS EQPOS. Y HERR.	18,676.00	0.00	0.00	18,676.00
5.1.3.5.8				
SERV.D/ LIMPIEZA Y MANEJO DE DESECHOS	5,993,290.03	0.00	0.00	5,993,290.03
5.1.3.5.9				
SERVICIOS DE JARDINERÍA Y FUMIGACIÓN	990,240.45	0.00	0.00	990,240.45
5.1.3.6				
SERVICIOS DE COMUNICACIÓN SOCIAL Y PUBLICIDAD	1,703,587.46	177,692.00	0.00	1,881,279.46
5.1.3.6.1				
DIFUSIÓN, RADIO, TV.Y MED.D/MEN.S/PRO. ACT. GUB.	1,694,360.82	177,692.00	0.00	1,872,052.82
5.1.3.6.6				
SERV.D/CREACIÓN Y DIFUSIÓN CONT.EXCLUS. A TRAVÉS INTERNET	9,226.64	0.00	0.00	9,226.64
5.1.3.7				
SERVICIOS DE TRASLADO Y VIÁTICOS	120,423.94	3,918.46	0.00	124,342.40
5.1.3.7.2				
PASAJES TERRESTRES	59,026.02	0.00	0.00	59,026.02
5.1.3.7.5				
VIÁTICOS EN EL PAÍS	61,397.92	3,918.46	0.00	65,316.38
5.1.3.8				
SERVICIOS OFICIALES	13,991,064.48	1,301,547.26	0.00	15,292,611.74
5.1.3.8.1				
GASTOS DE CEREMONIAL	68,316.12	31,755.04	0.00	100,071.16
5.1.3.8.2				
GASTOS DE ORDEN SOCIAL Y CULTURAL	13,922,748.36	1,269,792.22	0.00	15,192,540.58
5.1.3.8.9				
OTROS SERVICIOS GENERALES	13,256,843.45	2,053,327.03	0.00	15,310,170.48
5.1.3.9.2				
IMPUESTOS Y DERECHOS	849,522.50	472.00	0.00	849,994.50
5.1.3.9.4				
SENTENCIAS Y RESOL.P/AUTOR.COMPETENTE	9,740,094.39	1,354,770.03	0.00	11,094,864.42
5.1.3.9.8				
IMPTO.S/ NOMINAS Y OTROS DERIV. RELACIÓN LABORAL	2,665,305.00	698,085.00	0.00	3,363,390.00
5.1.3.9.9				
OTROS SERVICIOS GENERALES	1,921.56	0.00	0.00	1,921.56
5.2				
TRANSFERENCIAS, ASIGNACIONES, SUBSIDIOS Y OTRAS AYUDAS	7,370,655.30	934,986.51	0.00	8,305,641.81
5.2.3				
SUBSIDIOS Y SUBVENCIONES	3,968,779.46	367,279.67	0.00	4,336,059.13
5.2.3.1				
SUBSIDIOS	3,968,779.46	367,279.67	0.00	4,336,059.13
5.2.3.1.4				
SUBSIDIOS A LA PRESTACIÓN D/SERVICIOS PÚBLICOS	3,965,019.60	367,279.67	0.00	4,332,299.27
5.2.3.1.8				
OTROS SUBSIDIOS	3,759.86	0.00	0.00	3,759.86
5.2.4				
AYUDAS SOCIALES	3,401,875.84	567,706.84	0.00	3,969,582.68
5.2.4.1				
AYUDAS SOCIALES A PERSONAS	2,624,435.84	471,611.98	0.00	3,096,047.82
5.2.4.1.1				
AYUDAS SOCIALES A PERSONAS	2,624,435.84	471,611.98	0.00	3,096,047.82
5.2.4.3				
AYUDAS SOCIALES A INSTITUCIONES	777,440.00	96,094.86	0.00	873,534.86
5.2.4.3.1				
AYUDAS SOCIALES A INSTITUCIONES DE ENSEÑANZA	117,660.00	20,598.43	0.00	138,258.43
5.2.4.3.2				
AYUDAS SOCIALES A ACTIVIDADES. CIENTIF. O ACADÉMICAS	129.54	0.00	0.00	129.54
5.2.4.3.3				
AYUDAS SOCIALES A INSTITUCIONES SIN FINES DE LUCRO	659,650.46	75,496.43	0.00	735,146.89
5.3				
PARTICIPACIONES Y APORTACIONES	3,281,361.27	0.00	0.00	3,281,361.27
5.3.1				
PARTICIPACIONES	3,131,361.27	0.00	0.00	3,131,361.27
5.3.1.1				
PARTICIPACIONES DE LA FEDERACIÓN A				





MUNICIPIO DE CHIAUTEMPAN TLAXCALA

RFC: MCT850101J83

BALANZA DE COMPROBACIÓN DE DICIEMBRE 2024

000111

	SALDO ANT.:	CARGOS:	ABONOS:	SALDO:
ENTIDADES FEDERATIVAS Y MUNICIPIOS	3,131,361.27	0.00	0.00	3,131,361.27
5.3.1.1.5 CONVENIOS DE COLABORACIÓN ADMINISTRATIVA	3,131,361.27	0.00	0.00	3,131,361.27
5.3.3 CONVENIOS	150,000.00	0.00	0.00	150,000.00
5.3.3.2 CONVENIOS DE DESCENTRALIZACIÓN Y OTROS	150,000.00	0.00	0.00	150,000.00
5.3.3.2.1 CONVENIOS DE DESCENTRALIZACIÓN	150,000.00	0.00	0.00	150,000.00
5.6 INVERSIÓN PÚBLICA	87,280,112.96	63,276,846.99	0.00	150,556,959.95
5.6.1 INVERSION PUBLICA NO CAPITALIZABLE	87,280,112.96	63,276,846.99	0.00	150,556,959.95
5.6.1.1 CONSTRUCCION EN BIENES NO CAPITALIZABLE	87,280,112.96	63,276,846.99	0.00	150,556,959.95
9 CUENTAS DE ORDEN PRESUPUESTARIAS	0.00	547,068,649.29	547,068,649.29	0.00
1 LEY DE INGRESOS	0.00	104,726,178.22	104,726,178.22	0.00
8.1.1 LEY DE INGRESOS ESTIMADA	241,007,823.60	0.00	0.00	241,007,823.60
8.1.1.1 LEY DE INGRESOS ESTIMADA	241,007,823.60	0.00	0.00	241,007,823.60
8.1.2 LEY DE INGRESOS POR EJECUTAR	6,064,653.10	44,395,021.70	38,330,368.60	0.00
8.1.2.1 LEY DE INGRESOS POR EJECUTAR	6,064,653.10	44,395,021.70	38,330,368.60	0.00
8.1.3 MODIFICACIONES A LA LEY DE INGRESOS ESTIMADA	30,046,011.04	38,330,368.60	22,394,233.78	45,982,145.86
8.1.3.1 AMPLIACIONES Y MODIFICACIONES POSITIVAS A LA LEY DE INGRESOS ESTIMADA	30,046,011.04	38,330,368.60	0.00	68,376,379.64
8.1.3.2 REDUCCIONES Y MODIFICACIONES NEGATIVAS A LA LEY DE INGRESOS ESTIMADA	0.00	0.00	22,394,233.78	22,394,233.78
8.1.4 LEY DE INGRESOS DEVENGADA	0.00	22,000,787.92	22,000,787.92	0.00
8.1.4.1 LEY DE INGRESOS DEVENGADA	0.00	22,000,787.92	22,000,787.92	0.00
8.1.5 LEY DE INGRESOS RECAUDADA	264,989,181.54	0.00	22,000,787.92	286,989,969.46
8.1.5.1 LEY DE INGRESOS RECAUDADA	264,989,181.54	0.00	22,000,787.92	286,989,969.46
8.2 PRESUPUESTO DE EGRESOS	0.00	442,342,471.07	442,342,471.07	0.00
8.2.1 PRESUPUESTO DE EGRESOS APROBADO	241,007,823.56	0.00	0.00	241,007,823.56
8.2.1.1 PRESUPUESTO DE EGRESOS APROBADO	241,007,823.56	0.00	0.00	241,007,823.56
8.2.2 PRESUPUESTO DE EGRESOS POR EJERCER	18,607,130.07	131,010,082.36	149,617,212.43	0.00
8.2.2.1 PRESUPUESTO DE EGRESOS POR EJERCER	18,607,130.07	131,010,082.36	149,617,212.43	0.00
8.2.3 MODIFICACIONES AL PRESUPUESTO DE EGRESOS APROBADO	30,058,894.08	95,712,153.67	131,010,082.36	65,356,822.77
8.2.3.1 AMPLIACIONES Y MODIFICACIONES POSITIVAS AL PRESUPUESTO DE EGRESOS APROBADO	67,110,274.97	0.00	131,010,082.36	198,120,357.33
8.2.3.2 REDUCCIONES Y MODIFICACIONES NEGATIVAS AL PRESUPUESTO DE EGRESOS APROBADO	37,051,380.89	95,712,153.67	0.00	132,763,534.56
8.2.4 PRESUPUESTO DE EGRESOS COMPROMETIDO	0.00	53,905,058.76	53,905,058.76	0.00
8.2.4.1 PRESUPUESTO DE EGRESOS COMPROMETIDO	0.00	53,905,058.76	53,905,058.76	0.00
8.2.5 PRESUPUESTO DE EGRESOS DEVENGADO	0.00	53,905,058.76	53,905,058.76	0.00
8.2.5.1 PRESUPUESTO DE EGRESOS DEVENGADO	0.00	53,905,058.76	53,905,058.76	0.00
8.2.6 PRESUPUESTO DE EGRESOS EJERCIDO	0.00	53,905,058.76	53,905,058.76	0.00
8.2.6.1 PRESUPUESTO DE EGRESOS EJERCIDO	0.00	53,905,058.76	53,905,058.76	0.00
8.2.7 PRESUPUESTO DE EGRESOS PAGADO	252,459,587.57	53,905,058.76	0.00	306,364,646.33
8.2.7.1 PRESUPUESTO DE EGRESOS PAGADO	252,459,587.57	53,905,058.76	0.00	306,364,646.33
TOTAL DE LA BALANZA:	0.00	823,679,804.53	823,679,804.53	0.00

